



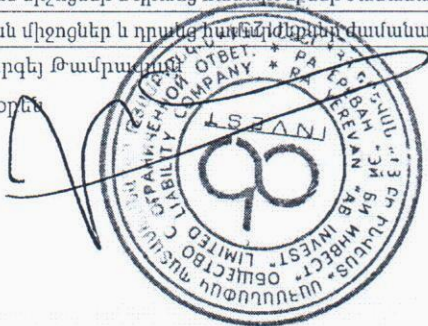
«ԷՅ ԲԻ ԻՆՎԵՍՏ» ՍԱՀՄԱՆԱՓԱԿ
ՊԱՏԱՍԽԱՆԱՏՎՈՒԹՅԱՄԲ ԸՆԿԵՐՈՒԹՅԱՆ
ՖԻՆԱՆՍԱԿԱՆ ՀԱՇՎԵՏՎՈՒԹՅՈՒՆՆԵՐ
2022 ԹՎԱԿԱՆԻ ՍԵՊՏԵՄԲԵՐԻ 30-ԻՆ ԱՎԱՐՏՎՈՂ
ԵՌԱՄՍՅԱԿԻ ՀԱՄԱՐ

«ԷՅ ԲԻ ԻՆՎԵՍՏ» ՍՊԸ ֆինանսական հաշվետվություններ

Հաշվետվություն դրամական միջոցների հոսքերի մասին

Մեպտեմբերի 30-ին ավարտված եռամսյակի համար		
Հազար ՀՀ դրամ	01.01.22-30.09.22	01.01.21-30.09.21
1. Դրամական միջոցների հոսքեր գործառնական գործունեությունից		
<i>Դրամական միջոցների զուտ հոսքեր՝ մինչև գործառնական ակտիվների և պարտավորությունների փոփոխությունը</i>	(154,607)	(57,085)
Ստացված տոկոսներ	43,222	55,201
Վճարված տոկոսներ	(142,033)	(80,098)
Վճարված կոմիսիոն գումարներ	(1,885)	(1,523)
«Իրական արժեքով՝ շահույթի կամ վնասի միջոցով չափվող» ֆինանսական ակտիվներից օգուտ (վնաս)	-	-
Վճարված աշխատավարձ և դրան հավասարեցված այլ վճարումներ	(46,170)	(18,084)
Գործառնական գործունեությունից ստացված այլ եկամուտներ և վճարված այլ ծախսեր	(7,741)	(12,582)
<i>Դրամական հոսքեր գործառնական ակտիվների և պարտավորությունների փոփոխություններից</i>		
Գործառնական ակտիվներում նվազում (ավելացում), այդ թվում՝	(2,690,654)	-
Փոխառությունների նվազում (ավելացում)		
«Իրական արժեքով՝ շահույթի կամ վնասի միջոցով չափվող» և «իրական արժեքով՝ այլ համապարփակ ֆինանսական արդյունքի միջոցով չափվող» ֆինանսական ակտիվների նվազում (ավելացում)	(2,690,654)	-
Այլ գործառնական ակտիվների նվազում (ավելացում)	-	-
Գործառնական պարտավորությունների ավելացում (նվազում)	-	-
այլ գործառնական պարտավորությունների նվազում (ավելացում)	-	-
Զուտ դրամական հոսքեր գործառնական գործունեությունից մինչև շահութահարկի վճարումը	(2,845,261)	(57,085)
Վճարված շահութահարկ	(30,566)	(38,793)
Զուտ դրամական հոսքեր գործառնական գործունեությունից	(2,875,826)	(95,878)
2. Դրամական հոսքեր ներդրումային գործունեությունից		
Ամորտիզացված արժեքով չափվող ներդրումների նվազում (ավելացում)	2,183,061	(2,702,750)
Հիմնական միջոցների և ոչ նյութական ակտիվների ձեռքբերում	-	(13)
Հիմնական միջոցների և ոչ նյութական ակտիվների օտարում	-	-
Դրամական միջոցների զուտ հոսքեր այլ ներդրումային գործունեությունից	-	-
Զուտ դրամական հոսքեր ներդրումային գործունեությունից	2,183,061	(2,702,763)
3. Դրամական հոսքեր ֆինանսական գործունեությունից		
Վճարված շահաբաժիններ		(52,630)
Ստացված փոխառությունների զուտ ավելացում (նվազում)	590,910	2,771,546
Բաժնետերերի ներդրումները կանոնադրական կապիտալում		
Դրամական միջոցների զուտ հոսքեր այլ ֆինանսական գործունեությունից	(1,137)	(1,058)
Զուտ դրամական հոսքեր ֆինանսական գործունեությունից	589,773	2,717,859
Արտարժույթի փոխարժեքի փոփոխության ազդեցությունը դրամական միջոցների և դրանց համարժեքների վրա	(139)	
Դրամական միջոցների և դրանց համարժեքների զուտ աճ/(նվազում)	(103,131)	(80,782)
Դրամական միջոցներ և դրանց համարժեքներ ժամանակաշրջանի սկզբում	110,715	100,390
Դրամական միջոցներ և դրանց համարժեքներ ժամանակաշրջանի վերջում	7,584	19,608

Սերգեյ Թամրազյան
Տնօրեն



Գայանե Վարդանյան
«Էյ-Էն Աուդիտ» ՓԲԸ լիազոր ներկայացուցիչ

«ԷՅ ԲԻ ԻՆՎԵՍՏ» ՍՊԸ ֆինանսական հաշվետվություններ


Հաշվետվություն ֆինանսական դրության մասին

		Հազար ՀՀ դրամ	
ԱՆՎԱՆՈՒՄ		առ 30/09/2022	առ 31.12.2021
1	Ակտիվներ		
1.1	Անկանխիկ դրամական միջոցներ և մնացորդներ ՀՀ կենտրոնական բանկում	14	-
1.2	Պահանջներ բանկերի և այլ ֆինանսական կազմակերպությունների նկատմամբ	15	7,584
1.3	Պահանջներ հաճախորդների նկատմամբ	16	-
1.4	«Իրական արժեքով՝ շահույթի կամ վնասի միջոցով չափվող» ֆինանսական ակտիվներ	17	3,490,669
1.5	«Իրական արժեքով՝ այլ համապարփակ ֆինանսական արդյունքի միջոցով չափվող»	18	-
1.6	Ամորտիզացված արժեքով չափվող ներդրումներ	19	198,071
1.8	Հիմնական միջոցներ և ոչ նյութական ակտիվներ	21	2,705
1.9	Հետաձգված հարկային ակտիվներ	22	2,656
1.10	Դեբիտորական ակտիվներ և այլ ակտիվներ	23	17,527
	Ընդամենը՝ ակտիվներ		3,716,556
2	Պարտավորություններ		
2.1	Պարտավորություններ բանկերի և այլ ֆինանսական կազմակերպությունների նկատմամբ	24	3,085,358
2.2	Պարտավորությունների հաճախորդների նկատմամբ	25	-
2.3	«Իրական արժեքով՝ շահույթի կամ վնասի միջոցով չափվող» ֆինանսական պարտավորություններ	26	-
2.4	Ընկերության կողմից թողարկված արժեթղթեր	27	-
2.5	Հետաձգված հարկային պարտավորություններ	28	2,644
2.6	Պահուստներ	29	6,489
2.7	Այլ պարտավորություններ	30	13,237
	Ընդամենը՝ պարտավորություններ		3,107,728
3	Սեփական կապիտալ		
3.1	Կանոնադրական կապիտալ	31	330,000
3.2	Էմիսիոն եկամուտ	32	-
3.3	Պահուստներ՝		
3.3.1	Գլխավոր պահուստ		-
3.3.2	Վերազնահատման պահուստներ		-
3.4	Զբաղիված շահույթ (վնաս)	35	278,828
3.5	Սեփական կապիտալի այլ տարրեր	32	-
	Ընդամենը՝ սեփական կապիտալ		608,828
	Ընդամենը՝ պարտավորություններ և սեփական կապիտալ		3,716,556

Սերգեյ Թամրազյան

Տնօրեն

13 հոկտեմբեր 2022




Գայանե Վարդանյան

«Էյ-Էն Աուդիտ» ՓԲԸ

լիազոր

Սեփական կապիտալի տարրերի անվանումը	Կանխարձեղված կապիտալ	Բնիստի եկամուտ/վնաս	Գլխավոր պահուստ	Լրացուցիչ վճարված կապիտալ	Զբաղիված շահույթ/վնաս	Միջանկյալ շահաբաժիններ	Սեփական կապիտալի այլ տարմուքներ	Ընդամենը կապիտալ
	1	4	5	8	10	11	12	15
<i>Նախորդ համադրելի միջանկյալ հաշվետու ժամանակաշրջան (տարվա սկզբից աճողական) (I աղյուսակ)</i>								
1. Մնացորդը նախորդ ժամանակաշրջանի սկզբում առ 01 հունվար 2021թ.	330,000		-		141,773			471,773
11. Բաժնետերերի (սեփականատերերի) հետ գործարքներ բաժնետոմսերի (բաժնենասերի) գծով, այդ թվում՝								-
11.1. Ներդրումներ կանոնադրական կապիտալում			-		-			-
12. Այլ համապարփակ եկամուտ					110,683			110,683
14. Սեփական կապիտալի տարրերի այլ ավելացում (նվազեցում), այդ թվում՝								-
15. Ներքին շարժեր								-
16. Շահաբաժնի հայտարարում					(52,630)			(52,630)
8. Մնացորդը նախորդ ժամանակաշրջանի համադրելի միջանկյալ ժամանակաշրջանի վերջում 30 սեպտեմբեր 2021թ.	330,000	-	-	-	199,826	-	-	529,826
<i>Ընթացիկ տարվա միջանկյալ ժամանակաշրջան (տարվա սկզբից աճողական) (II աղյուսակ)</i>								
9. Մնացորդը հաշվետու ժամանակաշրջանի սկզբում առ 01 հունվար 2022թ.	330,000		-		202,655			532,655
11. Բաժնետերերի (սեփականատերերի) հետ գործարքներ բաժնետոմսերի (բաժնենասերի) գծով, այդ թվում՝								-
11.1. Ներդրումներ կանոնադրական կապիտալում								-
12. Այլ համապարփակ եկամուտ					76,173			76,173
14. Սեփական կապիտալի տարրերի այլ ավելացում (նվազեցում), այդ թվում՝								-
15. Ներքին շարժեր, այդ թվում՝			-		-			-
Հատկացումներ գլխավոր պահուստին			-		-			-
16. Շահաբաժնի հայտարարում					-			-
17. Մնացորդը հաշվետու ժամանակաշրջանի վերջում 30 սեպտեմբեր 2022թ.	330,000		-		278,828			608,828

Մերգեյ Թամրազյան
Տնօրեն

Գայանե Վարդանյան

«Էյ-Էն Աուդիտ» ՓԲԸ լիազոր ներկայացուցիչ



13 հոկտեմբեր 2022


«ԷՅ ԲԻ ԻՆՎԵՍՏ» ՍՊԸ ֆինանսական հաշվետվություններ

Հաշվետվություն ֆինանսական արդյունքի մասին

Հազար ՀՀ դրամ

ԱՆՎԱՆՈՒՄ		01.07.22- 30.09.22	01.01.22- 30.09.22	01.07.21- 30.09.21	01.01.21- 30.09.21
1	2	3	4	5	6
Տոկոսային և նմանատիպ եկամուտներ	3	87,128	192,768	79,479	128,266
Տոկոսային և նմանատիպ ծախսեր	3	(67,823)	(143,105)	(60,248)	(84,934)
Զուտ տոկոսային և նմանատիպ եկամուտ		19,305	49,663	19,231	43,332
Կումիսիոն և այլ վճարների տեսքով եկամուտներ	4	-	-	-	-
Կումիսիոն և այլ վճարների տեսքով ծախսեր	4	(675)	(1,958)	(848)	(1,523)
Ստացված զուտ կումիսիոն և այլ վճարներ		(675)	(1,958)	(848)	(1,523)
Եկամուտ շահաբաժիններից	5	-	-	-	-
Զուտ եկամուտ առևտրային գործունեությունից	6	11,933	93,498	96	139,921
Այլ գործառնական եկամուտ	7	-	-	-	-
Գործառնական եկամուտ		30,563	141,203	18,479	181,730
Զուտ մասնաճանաչումներ ակտիվների հնարավոր կորուստների պահուստներից	8	(2,470)	10,382	(12,265)	(13,058)
Ընդհանուր վարչական ծախսեր	9	(33,741)	(57,323)	(11,195)	(32,398)
Այլ գործառնական ծախսեր	10	(487)	(1,368)	(432)	(1,295)
Այլ անձանց կանոնադրական կապիտալում ներդրումներից զուտ շահույթ (վնաս)	11	-	-	-	-
Շահույթ (վնաս) մինչև հարկումը		(6,135)	92,894	(5,413)	134,979
Շահութահարկի գծով ծախս (Եկամուտ)	12	(1,104)	16,721	(974)	24,296
Ժամանակաշրջանի շահույթ (վնաս)		(5,031)	76,173	(4,440)	110,683
Այդ թվում՝		-	-	-	-
Մայր կազմակերպության բաժնեմաս		-	-	-	-
Զվերահսկվող բաժնեմաս		-	-	-	-
Այլ համապարփակ ֆինանսական արդյունք		-	-	-	-
Այլ համապարփակ եկամուտներ		-	-	-	-
ԸՆԴԱՄԵՆԸ ՀԱՄԱՊԱՐՓԱԿ ԵԿԱՄՈՒՏՆԵՐ		-	-	-	-
Այդ թվում՝		-	-	-	-
Մայր կազմակերպության բաժնեմաս		-	-	-	-
Զվերահսկվող բաժնեմաս		-	-	-	-
Մեկ բաժնետոմսին բաժին ընկնող բազային շահույթ	13	(15.245)	230.827	(13.453)	335.403
Մեկ բաժնետոմսին բաժին ընկնող նուրսացված շահույթ	13	(15.245)	230.827	(13.453)	335.403

Սերգեյ Թամրազյան



13 հոկտեմբեր 2022

Գայանե Վարդանյան
«Էյ-Էն Սուոլիտ» ՓԲԸ լիազոր
ներկայացուցիչ

1. Ընդհանուր դրույթներ

«Էյ Բի Ինվեստ» ՍՊԸ-ն ստեղծվել է 2020թ.:

2020թ. օգոստոսի 28-ին Ընկերությունը գրանցվել է ՀՀ ԿԲ-ում որպես ներդրումային ընկերություն և ստացել է իր անունից և իր հաշվին արժեթղթերով գործարքների կատարման թիվ 0020 լինցենզիան:

«Էյ Բի Ինվեստ» ՍՊԸ-ի ղեկավար մարմիններն են մասնակիցների ընդհանուր ժողովը և ընկերության տնօրենը, որի պաշտոնը զբաղեցնում է Սերգեյ Թամրազյանը:

Ընկերության ղեկավարության վարձատրության չափը որոշվում է կառավարման համապատասխան մարմնի որոշմամբ:

Ընկերության միակ մասնակիցն է հանդիսանում Սերգեյ Թամրազյանը:

Սույն ֆինանսական հաշվետվությունները ստորագրված են 2022թ. հոկտեմբերի 13-ին:

2. Հաշվապահական հաշվառման քաղաքականությունը և պատրաստման հիմունքները

2.1 Համապատասխանությունը

Ֆինանսական հաշվետվությունները պատրաստվել են Ֆինանսական հաշվետվությունների միջազգային ստանդարտներին (ՖՀՄՍ), ՀՀ ԿԲ-ի կողմից հաստատված համապատասխան իրավական նորմատիվ ակտերին (այնքանով, որքանով դրանք տեղավորվում են ՖՀՄՍ շրջանակում) և Ընկերության հաշվապահական հաշվառման քաղաքականությանը համապատասխան:

2.2 Չափման հիմունքները

Սույն ֆինանսական հաշվետվությունները պատրաստված են չափման սկզբնական արժեքի հիմունքով, բացառությամբ առևտրական նպատակներով պահվող ֆինանսական ակտիվների, որոնք վերաչափվում են իրական արժեքով:

2.3 Ֆունկցիոնալ և ներկայացման արժույթը

Հայաստանի Հանրապետության արժույթը ՀՀ դրամն է, որն Ընկերության ֆունկցիոնալ և ներկայացման արժույթն է: Ֆինանսական տեղեկատվությունում թվերը ներկայացված են հազար դրամներով՝ առանց ստորակետից հետո տասնորդական նիշի:

2.4 Հաշվապահական հաշվառման քաղաքականության վերաբերյալ էական տեղեկատվություն

Ստորև ներկայացված հաշվապահական հաշվառման քաղաքականությունը հետևողականորեն կիրառվում է սույն ֆինանսական հաշվետվություններում ներկայացված բոլոր ժամանակաշրջանների համար:

ա) Արտարժույթով գործարքներ

Արտարժույթով իրականացվող գործարքները փոխարկվում են գործառնական արժույթի՝ համապատասխան արտարժույթի համար գործարքի օրվա դրությամբ բորսայի փակման փոխարժեքով, դրա բացակայության դեպքում՝ ՀՀ ԿԲ հայտարարած միջին փոխարժեքով: Հաշվետու ամսաթվի դրությամբ արտարժույթով արտահայտված դրամային ակտիվները և պարտավորությունները փոխարկվում են գործառնական արժույթի այդ օրվա դրությամբ սահմանված փոխարժեքով: Արտարժույթով արտահայտված ոչ դրամային ակտիվները և պարտավորությունները, որոնք չափվում են իրական արժեքով, վերահաշվարկվում են գործառնական արժույթի իրական արժեքի որոշման ամսաթվի դրությամբ առկա փոխարժեքով:

Արտարժույթային հոդվածների վերահաշվարկումից (վերագնահատումից) առաջացող փոխարժեքային տարբերությունները ճանաչվում են շահույթում կամ վնասում՝ որպես զուտ օգուտ (կորուստ) արտարժույթի փոխարժեքային տարբերություններից, բացառությամբ իրական արժեքով՝ շահույթի կամ վնասի միջոցով չափվող ֆինանսական գործիքների, որոնք ճանաչվում են իրական արժեքով՝ շահույթի կամ վնասի միջոցով չափվող ֆինանսական գործիքների վերաչափումից առաջացող զուտ օգուտի կամ վնասի տարր:

բ) Տոկոս

Տոկոսային եկամուտը և ծախսը՝ բացառությամբ իրական արժեքով շահույթի կամ վնասի միջոցով չափվող ոչ ածանցյալ ֆինանսական ակտիվների և պարտավորությունների տոկոսներից, ճանաչվում են շահույթում կամ վնասում համապատասխանաբար որպես տոկոսային եկամուտ կամ տոկոսային ծախս:

գ) Արժեթղթերով գործարքներ և ներդրումային եկամուտ

Արժեթղթերով գործարքները հաշվառվում են գործարքի (արժեթղթերի վաճառքի կամ գնման) ամսաթվին: Տոկոսային եկամուտը հաշվառվում է հաշվեգրման սկզբունքով: Արժեթղթերի արժեքը հաշվարկվում է՝ միջին կշռված ինքնարժեքի հիմունքով: Ինչ վերաբերում է կարճաժամկետ և ֆիքսված եկամտաբերությամբ ներդրումներին, գեղչերը և էմիսիոն եկամուտները ամորտիզացվում են և հաշվառվում են ներդրումային եկամուտում: Վաճառված արժեթղթերի արժեքը հաշվարկվում է ամորտիզացված արժեքի հիմքով:

դ) Վճարներ և կոմիսիոն ծախսեր

Վճարները և կոմիսիոն ծախսերը ճանաչվում են շահույթում կամ վնասում՝ համապատասխան ծառայությունների կատարումից հետո:

ե) Ֆինանսական գործիքներ

Ընկերությունը ճանաչում է ֆինանսական ակտիվները և պարտավորությունները ֆինանսական վիճակի մասին հաշվետվությունում, երբ այն դառնում է ֆինանսական գործիքի պայմանագրային կողմ: Ֆինանսական ակտիվների և պարտավորությունների կանոնավոր գնումները և վաճառքը հաշվառվում են վերջնահաշվարկի ամսաթվի դրությամբ: Ֆինանսական գործիքների կանոնավոր գնումները կամ վաճառքն իրենցից ներկայացնում են ֆինանսական ակտիվների այն գնումները կամ վաճառքը, որոնք պահանջում են ակտիվների մատակարարում շուկայում ընդունված պայմաններով սահմանված կարգով:

Ֆինանսական ակտիվի կամ պարտավորության սկզբնական չափումը տեղի է ունենում իրական արժեքով: Շահույթի կամ վնասի միջոցով իրական արժեքով չափվող ֆինանսական գործիքների խմբում չդասակարգված ֆինանսական ակտիվների կամ պարտավորությունների դեպքում իրական արժեքին գումարվում (կամ հանվում) են գործարքի հետ կապված ծախսումները, որոնք ուղղակիորեն վերագրելի են ֆինանսական ակտիվի կամ պարտավորության ձեռքբերմանը կամ թողարկմանը: Գործարքի գծով ծախսերը, որոնք ուղղակիորեն վերագրելի են «իրական արժեքով՝ շահույթի կամ վնասի միջոցով չափվող» ֆինանսական ակտիվների կամ ֆինանսական պարտավորությունների ձեռքբերմանը, անմիջապես ճանաչվում են ռաիուռում համ մնասում:

Ֆինանսական ակտիվներ. Ֆինանսական ակտիվները դասակարգվում են հետևյալ կատեգորիաների՝ ա) «իրական արժեքով՝ շահույթի կամ վնասի միջոցով չափվող ֆինանսական ակտիվներ» (ԻԱՇԿՎ), բ) «իրական արժեքով՝ այլ համապարփակ ֆինանսական արդյունքի միջոցով չափվող» ֆինանսական ակտիվներ՝ (ԻԱԱՀՖԱ), գ) ամորտիզացված արժեքով չափվող ֆինանսական ակտիվներ: Դասակարգումը կախված է ֆինանսական ակտիվներից առաջացող դրամական հոսքերի բնույթից և այն բիզնես մոդելից, որի ներքո պահվում և կառավարվում է այդ ակտիվը և որոշվում է սկզբնական ճանաչման պահին:

Ֆինանսական ակտիվները դասակարգվում են որպես «իրական արժեքով՝ շահույթի կամ վնասի միջոցով չափվող» այն դեպքում, երբ այն չի դասակարգվում որպես ամորտիզացված արժեքով չափվող (ինչպես նկարագրված է ստորև) և ոչ էլ որպես ԻԱԱՀՖԱ չափվող (ինչպես նկարագրված է ստորև): Բացի այդ, սկզբնական ճանաչման ժամանակ Ընկերությունը կարող է անշրջելիորեն նախորոշել որպես ԻԱՇԿՎ չափվող ցանկացած ֆինանսական ակտիվ, որը բավարարում է ամորտիզացված արժեքով չափվելու կամ ԻԱԱՀՖԱ չափվելու համար ներկայացվող պահանջները, եթե այդպես անելը վերացնում կամ նշանակալիորեն նվազեցնում է հաշվապահական անհամապատասխանությունը, որն այլապես կարող էր առաջանալ:

Ֆինանսական ակտիվը դասակարգվում է որպես «իրական արժեքով՝ այլ համապարփակ ֆինանսական արդյունքի միջոցով չափվող» (ԻԱԱՀՖԱ), եթե այն բավարարում է հետևյալ պայմաններին և նախորոշված չէ որպես ԻԱՇԿՎ չափվող՝

- այն պահվում է այնպիսի բիզնես մոդելի ներքո, որի նպատակն ապահովվում է ինչպես պայմանագրային դրամական հոսքերը հավաքելով, այնպես էլ ֆինանսական ակտիվները վաճառելով, և
- դրա պայմանագրային պայմանները սահմանված ամսաթվերին առաջացնում են դրամական հոսքեր, որոնք բացառապես մայր գումարի և չմարված մայր գումարի նկատմամբ տոկոսների վճարումներ են, և
- սկզբնական ճանաչման պահին բաժնային գործիքը, որը չի պահվում առևտրական նպատակներով, կարող է անդառնալիորեն նախորոշվել որպես ԻԱԱՀՖԱ չափվող: Այդպիսի ընտրությունը կատարվում է գործիք առ գործիք հիմունքով:

Ֆինանսական ակտիվը դասակարգվում է որպես «ամորտիզացված արժեքով չափվող», եթե այն բավարարում է հետևյալ երկու պայմաններին և նախորոշված չէ որպես ԻԱՇԿՎ չափվող՝

- այն պահվում է այնպիսի բիզնես մոդելի ներքո, որի նպատակն է պահել ակտիվները պայմանագրային դրամական հոսքերը հավաքելու համար, և
- դրա պայմանագրային պայմանները սահմանված ամսաթվերին առաջացնում են դրամական հոսքեր, որոնք բացառապես մայր գումարի և չմարված մայր գումարի նկատմամբ տոկոսների վճարումներ են:

Պարտքային գործիք հանդիսացող և որպես ԻԱՇԿՎ չափվող չդասակարգված ֆինանսական ակտիվները ենթակա են արժեզրկվածության ստուգման՝ ակնկալվող պարտքային կորուստների մոդելով: Ակնկալվող պարտքային կորստի մոդելի համաձայն՝ պետք է ճանաչվի պարտքային կորստի գծով պահուստ՝ հաշվետու ամսաթվից հետո 12 ամսվա ընթացքում ակնկալվող պարտքային կորուստների (ԱՊԿ) չափով: Սակայն, եթե գործիքի պարտքային ռիսկը դրա սկզբնական ճանաչումից ի վեր նշանակալիորեն աճել է, ապա պահուստը պետք է ճանաչվի գործիքի ամբողջ կյանքի ընթացքում ԱՊԿ չափով: ԱՊԿ-ը պարտքային կորուստների՝ հավանականություններով կշռված գնահատական է: Դա չափվում է որպես դրամական պակասուրդի (պայմանագրի համաձայն Ընկերությանը հասանելիք դրամական հոսքերի և այն դրամական հուսքերի միջև տարբերություններ, որոնք Ընկերությունն ակնկալում է ստանալ) ներկա արժեք՝ զեղչված արդյունավետ տոկոսադրույքով:

Ֆինանսական ակտիվների ապաճանաչումը. Ընկերությունն ապաճանաչում է ֆինանսական ակտիվները, երբ ֆինանսական ակտիվից առաջացող դրամական հոսքերի նկատմամբ պայմանագրային իրավունքները կորցնում են իրենց ուժը, կամ երբ երրորդ կողմին է փոխանցվում ֆինանսական ակտիվներից առաջացող դրամական միջոցների նկատմամբ իրավունքը: Եթե Ընկերությունը չի փոխանցում և չի պահպանում ֆինանսական ակտիվի սեփականության հետ կապված, ըստ էության, բոլոր ռիսկերն և հատույցները, սակայն պահպանում է փոխանցված ակտիվի նկատմամբ վերահսկողությունը, ապա Ընկերությունը շարունակում է ճանաչել ֆինանսական ակտիվը, ինչպես նաև դրա հետ կապված պարտավորությունը այնքանով, որքանով շարունակվում է իր ներգրավվածությունը ֆինանսական ակտիվի մեջ: Եթե Ընկերությունը պահպանում է ֆինանսական ակտիվի սեփականության հետ կապված, ըստ էության, բոլոր ռիսկերն և հատույցները, ապա Ընկերությունը պետք է շարունակի ճանաչել ֆինանսական ակտիվը ինչպես նաև ստացված հատույցի դիմած գրավադրված փոխառությունը:

Ֆինանսական պարտավորություններ. Ֆինանսական պարտավորությունները դասակարգվում են որպես «իրական արժեքով՝ շահույթի կամ վնասի միջոցով» (ԻԱՇԿՎ) չափվող կամ որպես այլ ֆինանսական պարտավորություններ:

ԻԱՇԿՎ ֆինանսական պարտավորություններ. Ֆինանսական պարտավորությունները դասակարգվում են որպես ԻԱՇԿՎ չափվող այն դեպքում, երբ ֆինանսական պարտավորությունը պահվում է առևտրական նպատակներով կամ դասակարգվում է որպես ԻԱՇԿՎ չափվող:

Ֆինանսական պարտավորությունը դասակարգվում է որպես առևտրական նպատակներով պահվող, եթե՝

- այն ձեռք է բերվել հիմնականում կարճաժամկետ կտրվածքով հետգնման նպատակով, կամ
- սկզբնական ճանաչման պահին այն կազմում է Ընկերության կողմից համատեղ ղեկավարվող որոշակի ֆինանսական գործիքների պորտֆելի մաս և ունի կարճաժամկետ կտրվածքով շահույթի ստացման իրատեսական հնարավորություն, կամ

• այն հանդիսանում է ածանցյալ գործիք, որը չի նախատեսված կամ օգտագործվում որպես հեղջավորման գործիք:

Առվտրական նպատակներով չպահվող ֆինանսական պարտավորությունը կարող է ճանաչման պահին դասակարգվել որպես ԻԱՇԿՎ չափվող, եթե՝

• նման դասակարգումը բացառում, կամ զգալիորեն կրճատում է չափման կամ ճանաչման անհամապատասխանությունը, որն այլապես կառաջանար, կամ՝

• ֆինանսական պարտավորությունը կազմում է ֆինանսական ակտիվների կամ ֆինանսական պարտավորությունների կամ այդ երկուսի խմբի մի մաս, որը կառավարվում է, և դրա կատարողականը գնահատվում է իրական արժեքի հիմունքով, ընկերության փաստաթղթավորված ռիսկերի կառավարման կամ ներդրումային ռազմավարության համաձայն և խմբավորման վերաբերյալ տեղեկատվությունը տրամադրվում է ներքին կարգով՝ այդ հիմունքներով, կամ

• այն կազմում է պայմանագրի մի մաս, որը պարունակում է ներկառուցված ածանցյալ գործիքներից մեկը կամ մի քանիսը և ողջ պայմանագիրը (ակտիվները կամ պարտավորությունները) դասակարգվում է որպես ԻԱՇԿՎ չափվող:

ԻԱՇԿՎ չափվող ֆինանսական պարտավորությունները ներկայացվում են իրական արժեքով, իսկ դրանց վերաչափումից առաջացող օգուտները կամ կորուստները ճանաչվում են շահույթում կամ վնասում, բացառությամբ իրական արժեքի փոփոխության՝ պարտավորության պարտքային ռիսկին վերագրելի մասից, որը ներկայացվում է այլ համապարփակ ֆինանսական արդյունքում:

Այլ ֆինանսական պարտավորություններ. այլ ֆինանսական պարտավորությունները սկզբնապես չափվում են իրական արժեքով, առանց գործարքի ծախսերի:

Այլ ֆինանսական պարտավորությունները հետագայում չափվում են ամորտիզացված արժեքով՝ օգտագործելով արդյունավետ տոկոսադրույքի մեթոդը՝ տոկոսային ծախսը ճանաչելով արդյունավետության հիմունքով:

Արդյունավետ տոկոսադրույքի մեթոդն իրենից ներկայացնում է որոշակի ժամանակահատվածում ֆինանսական պարտավորության ամորտիզացված արժեքի հաշվարկի մեթոդ: Արդյունավետ տոկոսադրույքն այն տոկոսադրույքն է, որը ճշգրտորեն զեղչում է ապագա գնահատված կանխիկ վճարումները (ներառյալ բոլոր տեսակի միջնորդավճարները և ստացված կամ վճարված գումարները, որոնք կազմում են արդյունավետ տոկոսադրույքի անբաժանելի մասը, գործարքի հետ կապված ծախսերը և այլ պարզավճարներ կամ զեղչեր) ֆինանսական պարտավորության ակնկալվող գործողության ժամանակահատվածի ողջ ընթացքում, կամ (ըստ անհրաժեշտության) ավելի կարճ ժամանակահատվածում՝ հասցնելով սկզբնական ճանաչման պահին առկա գուտ հաշվեկշռային արժեքին:

Ֆինանսական պարտավորությունների ապաճանաչում. Ընկերությունն ապաճանաչում է ֆինանսական պարտավորությունները միայն այն ժամանակ, երբ Ընկերության պարտականությունները մարվում են, չեղյալ են համարվում կամ ուժը կորցնում են: Երբ միևնույն փոխատուի հանդեպ ունեցած ֆինանսական պարտավորությունը փոխարինվում է այլ ֆինանսական պարտավորությամբ, որի պայմաններն էականորեն տարբերվում են նախորդից, կամ եթե տեղի է ունեցել առկա պարտավորության պայմանների էական փոփոխություն, ապա նմանատիպ փոխանակումը կամ փոփոխությունը ճանաչվում է որպես սկզբնական պարտավորության ապաճանաչում և նոր պարտավորության ճանաչում: Ապաճանաչված ֆինանսական պարտավորության հաշվեկշռային արժեքի և վճարված և վճարվելիք հատուցման տարբերությունը ճանաչվում է ֆինանսական արդյունքում:

Հիմնական միջոցներ

1. Ճանաչումը և սկզբնական չափումը

Հիմնական միջոցները չափվում են սկզբնական արժեքով՝ հանած կուտակված մաշվածությունը և արժեզրկումից կորուստները:

Սկզբնական արժեքը ներառում է ակտիվի ձեռքբերմանը և նպատակային նշանակության համար պատրաստի վիճակի բերելուն ուղղակիորեն վերագրելի ծախսումները:

Երբ որևէ հիմնական միջոցի մասերն ունեն տարբեր օգտակար ծառայություններ, դրանք հաշվառվում են որպես հիմնական միջոցների առանձին միավորներ (խոշոր բաղադրիչներ):

«Իրական արժեքով՝ շահույթի կամ վնասի միջոցով չափվող» ֆինանսական ակտիվները և պարտավորությունները սկզբնապես ճանաչվում են իրական արժեքով, իսկ գործարքի հետ կապված ծախսերը ճանաչվում են շահույթում կամ վնասում: Հիմնական միջոցի միավորի օտարումից օգուտը կամ վնասը որոշվում է որպես օտարումից մուտքերի և օտարված հիմնական միջոցի հաշվեկշռային արժեքի միջև տարբերություն, որը գուտ հիմունքով ճանաչվում է շահույթում կամ վնասում՝ ոչ գործառնական շահույթի կամ վնասի կազմում:

2. Հետագա ծախսումներ

Հիմնական միջոցի առանձին մասերի փոխարինման ծախսումները ճանաչվում են այդ հիմնական միջոցի հաշվեկշռային արժեքում, եթե հավանական է, որ այդ մասի մեջ մարմնավորված ապագա տնտեսական օգուտները կհոսեն Ընկերություն և դրա արժեքը կարող է արժանահավատորեն չափվել: Հիմնական միջոցների առօրյա սպասարկման ծախսումները ճանաչվում են շահույթում կամ վնասում դրանց կատարման ժամանակ:

3. Մաշվածություն

Մաշվածությունը հաշվարկվում է մաշվող գումարի նկատմամբ, որն իրենից ներկայացնում է ակտիվի սկզբնական արժեքը կամ դրան փոխարինող գումարը՝ հանած մնացորդային արժեքը:

Մաշվածությունը ճանաչվում է շահույթում կամ վնասում գծային մեթոդով՝ հիմնական միջոցների յուրաքանչյուր մասի համար գնահատված օգտակար ծառայությունների ընթացքում, քանի որ դա առավելագույնս է արտացոլում ակտիվներում մարմնավորված ապագա տնտեսական օգուտների սպառման ակնկալվող եղանակը:

Ընթացիկ և համադրելի ժամանակաշրջանների համար գնահատված օգտակար ծառայությունները ներկայացված են ստորև.

Համակարգչային տեխնիկա 3-5 տարի

Տնտեսական և գրասենյակային գույք, այլ հիմնական միջոցներ 5 -8 տարի:

Մաշվածության հաշվարկման մեթոդները, օգտակար ծառայությունները և մնացորդային արժեքները վերանայվում են յուրաքանչյուր ֆինանսական տարվա վերջի դրությամբ և անհրաժեշտության դեպքում ճշգրտվում են:

Ոչ նյութական ակտիվներ

Ընկերության կողմից ձեռք բերված ոչ նյութական ակտիվները չափվում են սկզբնական արժեքով՝ հանած կուտակված ամորտիզացիան և կուտակված արժեզրկումից կորուստները:

Հետագա ծախսումները կապիտալացվում են, երբ դրանք ավելացնում են այն կոնկրետ ակտիվում մարմնավորված ապագա տնտեսական օգուտները, որին դրանք վերաբերում են: Բոլոր մնացած հետագա ծախսումները ճանաչվում են շահույթում կամ վնասում կատարման ժամանակ:

Ամորտիզացիան հաշվարկվում է ամորտիզացվող գումարի նկատմամբ, որն իրենից ներկայացնում է ակտիվի սկզբնական արժեքը կամ դրան փոխարինող գումարը՝ հանած մնացորդային արժեքը:

Ամորտիզացիան ճանաչվում է շահույթում կամ վնասում գծային հիմունքով՝ ոչ նյութական ակտիվների գնահատված օգտակար ծառայությունների ընթացքում:

Ընթացիկ և համադրելի ժամանակաշրջանների համար գնահատված օգտակար ծառայությունները ներկայացված են ստորև.

Համակարգչային հաշվապահական ծրագիր և այլ ոչ նյութական ակտիվներ 5 տարի

Էական սխալների ուղղման և հաշվապահական հաշվառման քաղաքականությունում փոփոխությունների ազդեցության արտացոլման մոտեցումները՝ նախորդ ժամանակաշրջաններին վերաբերող էական սխալների ուղղման գումարը, արտացոլվում է հաշվետու ժամանակաշրջանի հաշվետվություններում՝ ճշտելով չբաշխված շահույթի սկզբնական մնացորդը: Համադրելի տեղեկատվությունը վերաներկայացվում է, քանի դեռ դա իրագործելի է:

Արտարժույթի փոխարժեքային տարբերությունների ճանաչման մոտեցումը՝ փոխարժեքային տարբերությունները, որոնք առաջանում են դրամային հոդվածների մարման արդյունքում, կամ, երբ դրամային հոդվածները հաշվետվության մեջ ներկայացվում են մի փոխարժեքով, որը տարբերվում է տվյալ հաշվետու ժամանակաշրջանում դրանց սկզբնական գրանցման կամ նախորդ ֆինանսական հաշվետվություններում գրանցման փոխարժեքից, ճանաչվում են որպես եկամուտ կամ ծախս այն ժամանակաշրջանում, որում դրանք առաջացել են:

Փոխառության ծախսումների հաշվառման մոտեցումը՝ փոխառության ծախսերը ճանաչվում են որպես ծախս այն ժամանակաշրջանում, որի ընթացքում կատարվում (հաշվեգրվում) են, բացառությամբ որակավորվող ակտիվներին վերաբերողները, որոնք կապիտալացվում են ՀՀՄՍ 23-ին համապատասխան: Վարկերը և փոխառությունները հաշվառվում են ամորտիզացված արժեքով՝ արդյունավետ տոկոսադրույքի մեթոդով:

«Իրական արժեքով՝ շահույթի կամ վնասի միջոցով չափվող» ֆինանսական ակտիվները յուրաքանչյուր ամսվա վերջին օրվա դրությամբ վերաչափվում են իրական արժեքով՝ իրական արժեքից առաջացող օգուտները (կորուստները) ճանաչելով տվյալ ժամանակաշրջանի շահույթում կամ վնասում՝ որպես «իրական արժեքով՝ շահույթի կամ վնասի միջոցով չափվող» ներդրումների իրական արժեքի փոփոխությունից գուտ եկամուտ՝ ներառելով առևտրային գործունեությունից գուտ եկամուտների կազմում: «Իրական արժեքով՝ շահույթի կամ վնասի միջոցով չափվող» ֆինանսական ակտիվների վաճառքի դեպքում դրանց վաճառքից ստացվող (ստացվելիք) գումարը և վաճառված ֆինանսական ակտիվների հաշվեկշռային արժեքի (ներառյալ՝ իրական արժեքով ճշտումները) տարբերությունը ներկայացվում է որպես «իրական արժեքով՝ շահույթի կամ վնասի միջոցով չափվող» ֆինանսական ներդրումների առքուվաճառքից գուտ եկամուտ:

ՌԵՊՈ պայմանագրով ստացված և տրված արժեթղթեր՝ ՌԵՊՈ պայմանագրերով ստացված արժեթղթերը հաշվառվում են արտահաշվեկշռում՝ որպես տրամադրված փոխառությունների ապահովություն: ՌԵՊՈ պայմանագրերով ստացված արժեթղթերի դիմաց վճարված գումարները հաշվառվում են որպես տրամադրված փոխառություններ: Դրանց գծով ստացվող տոկոսները հաշվեգրման հիմունքով ճանաչվում են շահույթում կամ վնասում և ներկայացվում այլ գործառնական եկամուտների կազմում: ՌԵՊՈ պայմանագրերով տրված արժեթղթերը հաշվառվում են հաշվեկշռում՝ իրենց բնույթին համապատասխան: ՌԵՊՈ պայմանագրերով տրված արժեթղթերի դիմաց ստացված գումարները հաշվառվում են որպես ստացված փոխառություններ: Դրանց գծով վճարվող տոկոսները հաշվեգրման հիմունքով ճանաչվում են շահույթում կամ վնասում՝ տոկոսային ծախսերի կազմում:

Ամորտիզացված արժեքով չափվող ներդրումները չափվում են ամորտիզացված արժեքով՝ արդյունավետ տոկոսադրույքի մեթոդով:

Արտարժույթի առուվաճառքի եկամուտներ և ծախսեր՝ արտարժույթի առուվաճառքի գործառնություններից ստացված գուտ շահույթը (վնասը) ներկայացվում է որպես առևտրային գործունեությունից գուտ շահույթի կամ վնասի կազմում:

Շահութահարկի գծով ծախսը (եկամուտը) բաղկացած է ընթացիկ հարկի գծով ծախսից (եկամուտից) և հետաձգված հարկի գծով ծախսից (եկամուտից): Շահութահարկի գծով ծախսը ճանաչվում է շահույթում կամ վնասում, բացառությամբ այն գործարքների գծով առաջացած հարկի, որոնց արդյունքները ուղղակիորեն ճանաչվում են սեփական կապիտալում: Վերջին դեպքում շահութահարկի գծով ծախսը նույնպես ճանաչվում է սեփական կապիտալում: Ընթացիկ հարկի գծով ծախսը ընթացիկ տարվա հարկվող շահույթից վճարման ենթակա շահութահարկն է և նախորդ տարիների ընթացիկ հարկի ճշգրտումները: Հետաձգված հարկի գծով ծախսը (եկամուտը) հետաձգված հարկային ակտիվների և պարտավորությունների մնացորդների փոփոխությունների արդյունքն է: Հետաձգված հարկային ակտիվները ճանաչվում են այնքանով, որքանով հավանական է ապագա ժամանակաշրջաններում բավարար հարկվող շահույթի ստացումը, որի հաշվին կարող են օգտագործվել նվազեցվող ժամանակավոր տարբերությունները և հաջորդ ժամանակաշրջան տեղափոխվող հարկային վնասները:

Ծանոթագրություն 3. Տոկոսային և նմանատիպ եկամուտներ

Տոկոսային և նմանատիպ եկամուտներ	01.07.22- 30.09.22	01.01.22- 30.09.22	01.07.21- 30.09.21	01.01.21- 30.09.21
Տոկոսային եկամուտներ բանկային հաշիվներից և ներդրված ավանդներից	190	722	225	353
Տոկոսային եկամուտներ արժեթղթերից	86,938	192,046	79,254	127,913
Տոկոսային եկամուտներ տրամադրված փոխառություններից	-	-	-	-
Ընդամենը	87,128	192,768	79,479	128,266
Տոկոսային և նմանատիպ ծախսեր	01.07.22- 30.09.22	01.01.22- 30.09.22	01.07.21- 30.09.21	01.01.21- 30.09.21
Տոկոսային ծախսեր ներգրավված փոխառությունների և ստացված վարկերի դիմաց	(2,036)	(6,423)	(6,207)	(20,512)
Տոկոսային ծախսեր ռեպո համաձայնագրերի գծով	(65,746)	(136,548)	(53,976)	(64,212)
Այլ տոկոսային ծախսեր	(41)	(134)	(65)	(210)
Ընդամենը	(67,823)	(143,105)	(60,248)	(84,934)
Զուտ տոկոսային և նմանատիպ եկամուտ	19,305	49,663	19,231	43,332

Ծանոթագրություն 4. Կոմիսիոն և այլ վճարների տեսքով եկամուտներ և ծախսեր

Կոմիսիոն և այլ վճարների տեսքով եկամուտներ	01.07.22- 30.09.22	01.01.22- 30.09.22	01.07.21- 30.09.21	01.01.21- 30.09.21
Արժեթղթերի փաթեթի կառավարման գծով միջնորդավճարներից	-	-	-	-
Արժեթղթերով գործարքների միջնորդավճարներից	-	-	-	-
Խորհրդատվական ծառայությունների գծով միջնորդավճարներից	-	-	-	-
Արժեթղթերի տեղաբաշխման գծով միջնորդավճարներից	-	-	-	-
Պահառության գործունեությունից	-	-	-	-
Այլ ներդրումային ծառայությունների մատուցումից եկամուտ	-	-	-	-
Ընդամենը	-	-	-	-
Կոմիսիոն և այլ վճարների տեսքով ծախսեր	01.07.22- 30.09.22	01.01.22- 30.09.22	01.07.21- 30.09.21	01.01.21- 30.09.21
Միջնորդավճարների գծով ծախս	(675)	(1,958)	(848)	(1,523)
Ընդամենը	(675)	(1,958)	(848)	(1,523)
Զուտ կոմիսիոն և այլ վճարների տեսքով եկամուտ	(675)	(1,958)	(848)	(1,523)

Ծանոթագրություն 5. Եկամուտ շահաբաժիններից

Շահաբաժիններ	01.07.22- 30.09.22	01.01.22- 30.09.22	01.07.21- 30.09.21	01.01.21- 30.09.21
Սովորական բաժնետոմսերի գծով վճարված շահաբաժիններ	-	-	-	-
Ընդամենը	-	-	-	-

Ծանոթագրություն 6. Զուտ եկամուտ առևտրային գործառնություններից

Առևտրական նպատակներով պահվող ներդրումներից	01.07.22- 30.09.22	01.01.22- 30.09.22	01.07.21- 30.09.21	01.01.21- 30.09.21
«Իրական արժեքով՝ շահույթի կամ վնասի միջոցով չափվող» ֆինանսական ակտիվների առք ու վաճառքից գուտ եկամուտ	(1,364)	63,500	-	-
«Իրական արժեքով՝ շահույթի կամ վնասի միջոցով չափվող» ֆինանսական ակտիվների իրական արժեքի փոփոխությունից գուտ եկամուտ	13,297	96,092	(83)	20
Ամորտիզացված արժեքով հաշվառվող ֆինանսական ակտիվների առք ու վաճառքից գուտ եկամուտ	-	(66,094)	179	139,901
Ընդամենը	11,933	93,498	96	139,921

Արտարժույթային գործառնություններից	01.07.22- 30.09.22	01.01.22- 30.09.22	01.07.21- 30.09.21	01.01.21- 30.09.21
Արտարժույթի առ ու վաճառքից ստացված գուտ եկամուտ	-	-	-	-
Արտարժույթի վերագնահատումից ստացված գուտ եկամուտ	-	-	-	-
Ընդամենը	-	-	-	-
Ընդամենը գուտ եկամուտ (ծախս) առևտրային գործառնություններից	11,933	93,498	96	139,921

Ծանոթագրություն 7. Այլ գործառնական եկամուտ

Ընկերությունը այլ գործառնական եկամուտներ հաշվետու ժամանակաշրջանում չի ունեցել:

Ծանոթագրություն 8. Զուտ մասհանումներ ակտիվների հնարավոր կորուստների պահուստներին

«Իրական արժեքով՝ այլ համապարփակ ֆինանսական արդյունքի միջոցով չափվող» ֆինանսական ակտիվների գծով	01.07.22- 30.09.22	01.01.22- 30.09.22	01.07.21- 30.09.21	01.01.21- 30.09.21
Պահուստի սկզբնական մնացորդ	-	-	-	-
Պահուստին կատարված մասհանումներ	-	-	-	-
Պահուստին կատարված մասհանումների վերադարձ	-	-	-	-
Պահուստին կատարված գուտ մասհանումներ	-	-	-	-
Պահուստի վերջնական մնացորդ	-	-	-	-
Ամորտիզացված արժեքով չափվող ֆինանսական ակտիվների գծով <th>01.07.22- 30.09.22</th> <th>01.01.22- 30.09.22</th> <th>01.07.21- 30.09.21</th> <th>01.01.21- 30.09.21</th>	01.07.22- 30.09.22	01.01.22- 30.09.22	01.07.21- 30.09.21	01.01.21- 30.09.21
Պահուստի սկզբնական մնացորդ	-	(12,852)	(5,814)	(5,021)
Պահուստին կատարված մասհանումներ	(2,470)	-	(12,265)	(13,058)
Պահուստին կատարված մասհանումների վերադարձ	-	10,382	-	-
Պահուստին կատարված գուտ մասհանումներ	(2,470)	10,382	(12,265)	(13,058)
Պահուստի օգտագործում	-	-	-	-
Պահուստի վերջնական մնացորդ	(2,470)	(2,470)	(18,079)	(18,079)

Ծանոթագրություն 9. Ընդհանուր վարչական ծախսեր

Ընդհանուր վարչական ծախսեր	01.07.22- 30.09.22	01.01.22- 30.09.22	01.07.21- 30.09.21	01.01.21- 30.09.21
Հաշվարկված աշխատավարձ և դրան հավասարեցված այլ վճարումներ	(31,498)	(50,264)	(8,830)	(24,672)

ՖԻՆԱՆՍԱԿԱՆ ՀԱՇՎԵՏՎՈՒԹՅՈՒՆՆԵՐԻՆ ԿԻՑ ԾԱՆՈԹԱԳՐՈՒԹՅՈՒՆՆԵՐ

Գործառնական վարձակալության գծով ծախսեր	-	-	-	-
Առդիտի և այլ խորհրդատվական ծառայությունների գծով ծախսեր	(1,680)	(5,040)	(1,680)	(5,760)
Կապի և հաղորդակցման միջոցների գծով ծախսեր	(195)	(463)	(74)	(226)
Գրասենյակային և կազմակերպչական ծախսեր	-	(16)	(58)	(94)
Ներդրումային ընկերության շենքերի և սարքավորումների, փոխադրամիջոցների տեխնիկական սպասարկման և պահպանման գծով ծախսեր	-	-	(13)	(13)
Ներկայացուցչական ծախսեր	-	(251)	-	(340)
Չփոխհատուցվող հարկեր և տուրքեր	(151)	(440)	(124)	(445)
Այլ վարչական ծախսեր	(217)	(849)	(416)	(848)
Ընդամենը	(33,741)	(57,323)	(11,195)	(32,398)

2022 թ. 3-րդ եռամսյակում աշխատողների թիվը եղել է 3, իսկ մեկ աշխատողին բաժին ընկնող միջին աշխատավարձը՝ 2,860 հազ. դրամ:

Ընկերությունը գործունեությունը իրականացնում է ֆինանսական վարձակալությամբ ստացված տարածքում, որի ամսական գումարը կազմում է 137 հազ. ՀՀ դրամ:

Ծանոթագրություն 10. Այլ գործառնական ծախսեր

Այլ գործառնական ծախսեր	01.07.22-30.09.22	01.01.22-30.09.22	01.07.21-30.09.21	01.01.21-30.09.21
Հասարակական կապերի գծով ծախսեր	-	-	-	-
Հիմնական միջոցների մաշվածության ծախսեր	(482)	(1,354)	(427)	(1,281)
Ոչ նյութական ակտիվների ամորտիզացիոն ծախսեր	(5)	(14)	(5)	(14)
Ընդամենը	(487)	(1,368)	(432)	(1,295)

Ծանոթագրություն 11. Այլ անձանց կանոնադրական կապիտալում ներդրումներից գուտ շահույթ(վնաս)

Այլ անձանց կանոնադրական կապիտալում ներդրումներից գուտ շահույթ (վնաս) Ընկերությունը չի ունեցել:

Ծանոթագրություն 12. Շահութահարկի գծով ծախս (եկամուտ)

Շահութահարկի գծով ծախս	01.07.22-30.09.22	01.01.22-30.09.22	01.07.21-30.09.21	01.01.21-30.09.21
Ընթացիկ հարկի գծով ծախս (եկամուտ)	(1,989)	11,421	1,340	26,795
Հետաձգված հարկի գծով ծախս (եկամուտ)	885	5,300	(2,314)	(2,499)
Ընդամենը	(1,104)	16,721	(974)	24,296

Շահութահարկի գծով ծախսի և հաշվապահական շահույթի միջև փոխկապակցվածությունը.

	01.01.22-30.09.22	Արդյունավետ դրույքաչափ %	01.01.21-30.09.21	Արդյունավետ դրույքաչափ %
Շահույթը (վնասը) մինչև հարկումը	92,894		134,979	
Շահութահարկի դրույքաչափով	16,721	18.00	24,296	18.00
Չհարկվող եկամուտներ	(133,365)	-	(1,869)	-
Շահութահարկի դրույքաչափի փոփոխման ազդեցություն		-	-	-
Չնվազեցվող ծախսեր	128,065	137.86	4,368	-
Շահութահարկի գծով ծախս (եկամուտ)	11,421	155.86	26,795	18.00

3.11.3. Ժամանակավոր տարբերությունների գծով հետաձգված հարկի հաշվարկը.

	Մնացորդն առ 01.01.22 դրությամբ	2022թ. շահույթում կամ վնասում ճանաչված	Մնացորդն առ 30.09.22 դրությամբ
Հետաձգված հարկային ակտիվներ, այդ թվում՝	2,916	(5,300)	(2,384)
Հիմնական միջոցների գծով	-	-	-
Այլ ակտիվների գծով	2,335	(1,868)	467
Ստեղծված պահուստների գծով	561	606	1,167
«Իրական արժեքով՝ շահույթի կամ վնասի միջոցով չափվող» ֆինանսական ակտիվների գծով	20	(4,038)	(4,018)
Հետաձգված հարկային պարտավորություններ, այդ թվում՝	(260)	-	(260)
«Իրական արժեքով՝ շահույթի կամ վնասի միջոցով չափվող» ֆինանսական ակտիվների գծով	-	-	-
Դեբիտորական պարտքերի գծով	-	-	-
Հիմնական միջոցների գծով	(260)	-	(260)
Այլ պարտավորությունների գծով	-	-	-
Այլ ակտիվների գծով	-	-	-
Զուտ հետաձգված հարկային ակտիվ/պարտավորություն	2,656	(5,300)	(2,644)
Հաջորդ ժամանակաշրջան տեղափոխվող հարկային վնաս	-	-	-
Ընդամենը զուտ հետաձգված հարկային ակտիվի (պարտավորության) շարժը	2,656	(5,300)	(2,644)

Ծանոթագրություն 13. Մեկ բաժնետոմսին բաժին ընկնող բազային շահույթ

Ծանոթագրություն 13-ում բացահայտված է մեկ բաժնետոմսին բաժին ընկնող շահույթի հաշվարկման (հաշվարկման բանաձևերում որպես համարիչ և հայտարար օգտագործվող գումարների) վերաբերյալ տեղեկատվությունը:

Մեկ բաժնետոմսին բաժին ընկնող բազային շահույթ	01.07.22- 30.09.22	01.01.22- 30.09.22	01.07.21- 30.09.21	01.01.21- 30.09.21
Հաշվետու ժամանակաշրջանի զուտ շահույթ (վնաս) հարկումից հետո	(5,031)	76,173	(4,439)	110,683
Տվյալ հաշվետու ժամանակաշրջանի համար հաշվարկված շահաբաժիններ արտոնյալ բաժնետոմսերի գծով	-	-	-	-
Սովորական բաժնետոմսերի սեփականատերերին վերագրվող տվյալ ժամանակաշրջանի զուտ շահույթ (վնաս)	(5,031)	76,173	(4,439)	110,683
Տվյալ ժամանակաշրջանի ընթացքում շրջանառության մեջ գտնվող սովորական բաժնետոմսերի կշռված միջին թիվը	330	330	330	330
Մեկ բաժնետոմսին բաժին ընկնող բազային շահույթ	(15.245)	230.827	(13.452)	335.403
Մեկ բաժնետոմսին բաժին ընկնող նուսրացված շահույթ	(15.245)	230.827	(13.452)	335.403

Ծանոթագրություն 14. Կանխիկ դրամական միջոցներ և մնացորդներ ՀՀ կենտրոնական բանկում

14.1. Կանխիկ դրամական միջոցներ, դրանց համարժեքներ և մնացորդներ ՀՀ կենտրոնական բանկում

Կանխիկ դրամական միջոցներ, դրանց համարժեքներ և մնացորդներ ՀՀ կենտրոնական բանկում	առ 30/09/2022	առ 31.12.2021
Կանխիկ դրամական միջոցներ և մնացորդներ ՀՀ կենտրոնական բանկում	-	-

14.2. Դրամական միջոցների և դրանց համարժեքների կազմը

	առ 30/09/2022	առ 31.12.2021
Դրամական միջոցներ ՀՀ կենտրոնական բանկում	-	-
Ընդամենը	-	-

Ծանոթագրություն 15. Պահանջներ բանկերի և այլ ֆինանսական կազմակերպությունների նկատմամբ

Ընթացիկ հաշիվներ	առ 30/09/2022	առ 31.12.2021
ՀՀ բանկերում ընթացիկ հաշիվներ	7,584	110,715
Ընդամենը	7,584	110,715
Վարկեր (տրամադրված փոխառություններ) և ավանդներ, այլ պահանջներ	-	-
Ռեպո (հետգնման համաձայնագիր)	-	-
Հաշվեգրած տոկոսներ	-	-
Ընդամենը	-	-
Բանկերի և այլ ֆինանսական կազմակերպությունների նկատմամբ պահանջների գծով հնարավոր կորուստների պահուստ (ծանոթ. 8)	-	-
Զուտ պահանջներ բանկերի և այլ ֆինանսական կազմակերպությունների նկատմամբ	7,584	110,715

Դրամական միջոցների և դրանց համարժեքների մնացորդը 30.09.22 թվականի վերջում կազմել է 7,584 հազ. ՀՀ դրամ և այն օգտագործման որևէ սահմանափակում չկա:

Ծանոթագրություն 16. Պահանջներ հաճախորդների նկատմամբ

Պահանջներ հաճախորդների նկատմամբ	առ 30/09/2022	առ 31.12.2021
Վարկեր և տրամադրված փոխառություններ, այդ թվում՝	-	-
ռեպո (հետգնման) համաձայնագրեր	-	-
Այլ	-	-
Նշված հոդվածների գծով հաշվեգրված տոկոսներ	-	-
Ընդամենը պահանջներ	-	-
Հաճախորդների նկատմամբ պահանջների հնարավոր կորուստների պահուստ	-	-
Ընդամենը զուտ պահանջներ	-	-

Հաշվետու և նախորդ հաշվետու ժամանակաշրջանների վերջում Ընկերությունը ժամկետանց և խնդրահարույց վարկեր և տրամադրված փոխառություններ չի ունեցել:

Ընկերությունը չունի նաև միջազգային ֆինանսական կազմակերպությունների կողմից իրականացված ֆինանսավորման ծրագրերի շրջանակներում ստացված և տեղաբաշխված միջոցներ:

Ծանոթագրություն 17. «Իրական արժեքով՝ շահույթի կամ վնասի միջոցով չափվող» ֆինանսական ակտիվներ

Պետական արժեթղթեր	առ 30/09/2022	առ 31.12.2021
ՀՀ պետական արժեթղթեր, այդ թվում՝	-	-
գանձապետական պարտատոմսեր	2,986,244	-
Ընդամենը պետական արժեթղթեր	2,986,244	-
Այդ թվում՝ ՀՀ բանկերին ռեպո համաձայնագրով վաճառված	-	-
ՀՀ ոչ պետական արժեթղթեր	առ 30/09/2022	առ 31.12.2021
	<i>Ցուցակված</i>	<i>Ցուցակված</i>
ԲԲԲ+/Բաա1/ և ցածր վարկանիշ ունեցող, այլ վարկանիշ ունեցող և վարկանիշ չունեցող թողարկողի	-	-
երկարաժամկետ պարտքային գործիքներ	504,425	515,654
կապիտալի գործիքներ	-	-
Ընդամենը ՀՀ ոչ պետական արժեթղթեր	504,425	515,654
Այդ թվում՝ ՀՀ բանկերին ռեպո համաձայնագրով վաճառված	-	-
«Իրական արժեքով՝ շահույթի կամ վնասի միջոցով չափվող» ածանցյալ ֆինանսական ակտիվներ	-	-
Ֆորվարդ	-	-
Ընդամենը	-	-
Ընդամենը «իրական արժեքով՝ շահույթի կամ վնասի միջոցով չափվող» ֆինանսական ակտիվներ	3,490,669	515,654

Ծանոթագրություն 18. «Իրական արժեքով՝ այլ համապարփակ ֆինանսական արդյունքի միջոցով չափվող» ֆինանսական ակտիվներ

Ընկերությունը «իրական արժեքով՝ այլ համապարփակ ֆինանսական արդյունքի միջոցով չափվող» ֆինանսական ակտիվներ չունի:

Ծանոթագրություն 19. Ամորտիզացված արժեքով չափվող ֆինանսական ակտիվներ

Պետական արժեթղթեր	առ 30/09/2022	առ 31.12.2021
ՀՀ պետական արժեթղթեր, այդ թվում՝	-	-
գանձապետական պարտատոմսեր	200,541	2,424,919
Ընդամենը պետական արժեթղթեր	200,541	2,424,919
ՀՀ ոչ պետական արժեթղթեր	առ 30/09/2022	առ 31.12.2021
	<i>Ցուցակված</i>	<i>Ցուցակված</i>
ԲԲԲ+/Բաա1/ և ցածր վարկանիշ ունեցող, այլ վարկանիշ ունեցող և վարկանիշ չունեցող թողարկողի	-	-
երկարաժամկետ պարտքային գործիքներ	-	-
Ամորտիզացված արժեքով չափվող ներդրումների արժեքը կում (հնարավոր կորուստների պահուստ) (ծանոթագրություն 8)	(2,470)	(12,852)
Զուտ ներդրումներ ամորտիզացված արժեքով չափվող ֆինանսական ակտիվներում	198,071	2,412,067

Ծանոթագրություն 20. Ներդրումներ այլ անձանց կանոնադրական կապիտալում

Ընկերությունն այլ անձանց կանոնադրական կապիտալում ներդրումներ չունի:

Ծանոթագրություն 21. Հիմնական միջոցներ և ոչ նյութական ակտիվներ

Հիմնական միջոցներ

Հոդվածի անվանումը	Համակ. և կապի միջոցներ	Այլ հիմնական միջոցներ	Օգտագործման իրավունքով ընկերությանը պատկանող հիմնական	Ընդամենը
Սկզբնական արժեք	-	-	-	-
Մնացորդը 01.01.21	1,044	1,018	3,698	5,759
Ավելացում	-	-	-	-
Մնացորդը 31.12.21	1,044	1,018	3,698	5,759
Ավելացում	-	-	293	-
Մնացորդը 30.09.22	1,044	1,018	3,991	6,052
Կուտակված մաշվածություն	-	-	-	-
Մնացորդը 01.01.21	103	31	308	442
Ավելացում	348	126	1,233	1,707
Մնացորդը 31.12.21	451	157	1,541	2,149
Ավելացում	260	95	998	1,353
Մնացորդը 30.09.22	711	253	2,538	3,502
Զուտ հաշվեկշռային արժեք	-	-	-	-
առ 30/09/2022	333	765	1,453	2,551
առ 31.12.2021	593	861	2,157	3,611

Հոդվածի անվանումը	Համակարգչային ծրագրեր	Ընդամենը
Սկզբնական արժեք	-	-
Մնացորդը 01.01.21	193	193
Ավելացում	-	-
Մնացորդը 31.12.21	193	193
Ավելացում	-	-
Մնացորդը 30.09.22	193	193
Կուտակված մաշվածություն	-	-
Մնացորդը 01.01.21	6	6
Ավելացում	19	19
Մնացորդը 31.12.21	25	25
Ավելացում	13	13
Մնացորդը 30.09.22	39	39
Զուտ հաշվեկշռային արժեք	-	-
առ 30/09/2022	154	154
առ 31.12.2021	168	168

*Երկարաժամկետ օգտագործման իրավունքով ընկերությանը պատկանող հիմնական միջոցները ներառում են գրասենյակի համար վարձակալված տարածքը:

Ծանոթագրություն 22. Հետաձգված հարկային ակտիվներ

Տե՛ս ծանոթագրություն 12:

Ծանոթագրություն 23. Այլ ակտիվներ

Դեբիտորական պարտքեր և կանխավճարներ	առ 30/09/2022	առ 31.12.2021
Դեբիտորական պարքեր բյուջեի գծով (շահութահարկի կանխավճար)	17,069	-
Կանխավճար մատակարարներին	-	-
Կանխավճարներ բյուջեի գծով	-	-
Տրամադրված փոխառություններ	-	-
Տրամադրված փոխառությունների գծով հաշվեգրված տոկոսներ	-	-
Ընդամենը	17,069	-
Այլ ակտիվների գծով հնարավոր կորուստների պահուստ (ծանոթագրություն 8)	-	-
Այլ ակտիվներ		
Ապագա ժամանակաշրջանի ծախսեր	458	333
Այլ ակտիվներ	-	-
Ընդամենը	17,527	333

Ծանոթագրություն 24. Պարտավորություններ բանկերի և այլ ֆինանսական կազմակերպությունների նկատմամբ

Ներգրավված փոխառություններ և ավանդներ, այլ	առ 30/09/2022	առ 31.12.2021
ՀՀ բանկեր		
Օվերդրաֆտներ և վարկային գծեր	-	78,086
Վարկային համաձայնագրեր	270,797	183,760
Հաշվեգրված տոկոսներ	96	264
Ռեպո համաձայնագրեր	2,810,025	2,228,168
Հաշվեգրված տոկոսներ	4,440	3,369
Ընդամենը	3,085,358	2,493,647

Ծանոթագրություն 25. Պարտավորություններ հաճախորդների նկատմամբ

ՀՀ ռեզիդենտ ֆիզիկական անձանց նկատմամբ	առ 30/09/2022	առ 31.12.2021
Ներգրավված փոխառություններ	-	-
Հաշվեգրված տոկոսներ	-	-
Ընդամենը	-	-

Ծանոթագրություն 26. «Իրական արժեքով՝ շահույթի կամ վնասի միջոցով չափվող» ֆինանսական պարտավորություններ

«Իրական արժեքով՝ շահույթի կամ վնասի միջոցով չափվող» ֆինանսական պարտավորություններ	առ 30/09/2022	առ 31.12.2021
«Իրական արժեքով՝ շահույթի կամ վնասի միջոցով չափվող» ածանցյալ գործիքներ՝	-	-
Ֆորվարդ	-	-
Ընդամենը	-	-

Ծանոթագրություն 27. Ընկերության կողմից թողարկված արժեթղթեր

Ընկերությունը թողարկված արժեթղթեր չունի:

Ծանոթագրություն 28. Հետաձգված հարկային պարտավորություններ

Տե՛ս ծանոթագրություն 12:

Ծանոթագրություն 29. Պահուստներ

Պահուստներ	առ 30/09/2022	առ 31.12.2021
Սկզբնական մնացորդ	3,115	185
Պահուստին կատարված մասհանումներ	4,629	3,483
Պահուստի օգտագործում	(1,255)	(553)
Պահուստին կատարված զուտ մասհանումներ	3,374	2,930
Վերջնական մնացորդ	6,489	3,115
Արձակուրդայինի գծով	6,489	3,115
Աուդիտի գծով	-	-

Պահուստների գծով Ընկերությունն ունի իրավական պարտականություն: Դրա արդյունքում դրամական արտահոսքերն ակնկալվում են տարվա ընթացքում և աուդիտի ժամանակ: Հաշվի առնելով կարճաժամկետ և ոչ էական լինելը՝ պահուստների գումարը որոշվել է առանց գեղջման:

Ընկերությունը պահուստավորում պահանջող այլ իրավական կամ կառուցողական պարտականություններ չունի: Ընկերության հանդեպ որևէ իրավական հայց հարուցված չկա: Ընկերությունն ամբողջությամբ կատարել է իր հարկային պարտավորությունները, և իր հարկային պարտավորությունների գծով լրացուցիչ պահուստավորումների անհրաժեշտություն չկա:

Ծանոթագրություն 30. Այլ պարտավորություններ

Այլ պարտավորություններ	առ 30/09/2022	առ 31.12.2021
Կրեդիտորական պարտքեր բյուջեի գծով՝		
Շահութահարկի գծով	11,421	13,496
Փոխանցված կանխավճար շահութահարկի գծով	-	-
Եկամտային հարկի գծով	-	-
Պարտավորություններ աշխատակիցների նկատմամբ	-	-
Պարտավորություններ աշխատակիցների պարտադիր կենսաթոշակայինի և դրոշմանիշային վճարների գծով	-	-
Պարտավորություններ մատակարարների նկատմամբ	240	5
Ապագա ժամանակաշրջանի եկամուտներ	-	-
Պարտավորություններ վարձակալության գծով	1,575	2,284
Այլ պարտավորություններ		
Ընդամենը	13,237	15,785

Ծանոթագրություն 31. Կանոնադրական կապիտալ

Ընկերության կանոնադրական կապիտալը 330,000,000 (երեք հարյուր երեսուն միլիոն) ՀՀ դրամ է, որը բաղկացած է 330 (երեք հարյուր երեսուն) հատ տեղաբաշխված սովորական անվանական բաժնեմասերից, որոնցից յուրաքանչյուրի անվանական արժեքը կազմում է 1,000,000 (մեկ միլիոն) ՀՀ դրամ: Ընկերության տեղաբաշխված բաժնեմասերը լրիվ վճարված են:

Ծանոթագրություն 32. Կապիտալի այլ տարրեր

Կապիտալի այլ՝ չբացահայտված տարրեր չկան :

Ծանոթագրություն 33. Գործարքներ կապակցված կողմերի հետ

Հաշվետու եռամսյակում Ընկերությունը կապակցված կողմերի հետ գործարքներ չի իրականացրել:

Ծանոթագրություն 34. Ֆինանսական ռիսկերի վերաբերյալ նվազագույն բացահայտումներ

34.1 Պարտքային ռիսկ

Պարտքային ռիսկն այն ռիսկն է, որ ֆինանսական գործիքի (ակտիվների) կողմը չի կատարի իր պարտականությունը, և այդ պատճառով Ընկերությունը կկրի ֆինանսական կորուստներ:

Պարտքային ռիսկի վերլուծություն

2022 թվականի սեպտեմբերի 30-ի դրությամբ

Հոդվածի անվանումը	ՀՀ	Այլ երկրներ	Ընդամենը
Ակտիվներ			
Կանխիկ դրամական միջոցների մնացորդներ ՀՀ ԿԲ-ում	-	-	-
Պահանջներ բանկերի և այլ ֆին. կազմ. նկատմամբ	7,584	-	7,584
«Իրական արժեքով՝ շահույթի կամ վնասի միջոցով չափվող» ֆինանսական ակտիվներ	3,490,669	-	3,490,669
Ամորտիզացված արժեքով չափվող ֆինանսական ակտիվներ	198,071	-	198,071
Այլ ակտիվներ	-	-	-
Ընդամենը ակտիվներ	3,696,324	-	3,696,324
Պարտավորություններ			
Պարտավորություններ բանկերի և այլ ֆին. կազմ. նկատմամբ	3,085,358	-	3,085,358
Այլ պարտավորություններ	-	-	-
Ընդամենը պարտավորություններ	3,085,358	-	3,085,358
Զուտ դիրք	610,966	-	610,966

2021 թվականի դեկտեմբերի 31-ի դրությամբ

Հոդվածի անվանումը	ՀՀ	Այլ երկրներ	Ընդամենը
Ակտիվներ	-	-	-
Կանխիկ դրամական միջոցների մնացորդներ ՀՀ ԿԲ-ում	-	-	-
Պահանջներ բանկերի և այլ ֆին. կազմ. նկատմամբ	110,715	-	110,715
«Իրական արժեքով՝ շահույթի կամ վնասի միջոցով չափվող» ֆինանսական ակտիվներ	515,654	-	515,654
Ամորտիզացված արժեքով չափվող ֆինանսական ակտիվներ	2,412,067	-	2,412,067
Այլ ակտիվներ	333	-	333
Ընդամենը ակտիվներ	3,038,769	-	3,038,769
Պարտավորություններ			
Պարտավորություններ բանկերի և այլ ֆին. կազմ. նկատմամբ	2,493,647	-	2,493,647
Այլ պարտավորություններ	-	-	-
Ընդամենը պարտավորություններ	2,493,647	-	2,493,647
Զուտ դիրք	545,121	-	545,121

34.2 Շուկայական ռիսկ

Շուկայական ռիսկի վերլուծություն

Շուկայական ռիսկը հավանականությունն է, որ շուկայական տատանումների հետևանքով, մասնավորապես, առևտրական նպատակով պահվող ֆինանսական գործիքների ապագա իրական արժեքների փոփոխությամբ Ընկերությունը կկրի վնասներ: Շուկայական ռիսկի կառավարման նպատակն է առավելագույնս նվազագույնի հասցնել անորոշության դաշտը, որը հնարավորություն կտա կրճատել ռիսկին ենթարկվածության աստիճանը՝ միաժամանակ ապահովելով ռիսկայության տվյալ մակարդակի հիմնավորվածությունը:

34.3 Արտարժույթի ռիսկ

Ընկերության զուտ ենթարկվածությունը արտարժույթային ռիսկին ներկայացված է ստորև բերված աղյուսակներում:

2022 թվականի սեպտեմբերի 30-ի դրությամբ

	ՀՀ դրամ	I խմբի արտարժույթ	Ընդամենը
Ակտիվներ			
Կանխիկ դրամական միջոցներ և մնացորդներ ՀՀ ԿԲ-ում	-	-	-
Պահանջներ բանկերի և այլ ֆին. կազմ. նկատմամբ	7,287	297	7,584
«Իրական արժեքով՝ շահույթի կամ վնասի միջոցով չափվող» ֆինանսական ակտիվներ	3,490,669	-	3,490,669
Հաճախորդների նկատմամբ պահանջներ	-	-	-
Ամորտիզացված արժեքով չափվող ֆինանսական ակտիվներ		198,071	198,071
Այլ	17,527	-	17,527
Ընդամենը ակտիվներ	3,515,484	198,368	3,713,852
Պարտավորություններ			
Պարտավորություններ բանկերի և այլ ֆին. կազմ. նկատմամբ	2,884,531	200,827	3,085,358
Այլ պարտավորություններ	-	-	-
Ընդամենը պարտավորություններ	2,884,531	200,827	3,085,358
Զուտ դիրք	630,953	401,654	628,494

2021 թվականի դեկտեմբերի 31-ի դրությամբ

	ՀՀ դրամ	I խմբի արտարժույթ	Ընդամենը
Ակտիվներ			
Կանխիկ դրամական միջոցներ և մնացորդներ ՀՀ ԿԲ-ում	-	-	-
Պահանջներ բանկերի և այլ ֆին. կազմ. նկատմամբ	110,715	-	110,715
«Իրական արժեքով՝ շահույթի կամ վնասի միջոցով չափվող» ֆինանսական ակտիվներ	515,654	-	515,654
Հաճախորդների նկատմամբ պահանջներ	-	-	-
Ամորտիզացված արժեքով չափվող ֆինանսական ակտիվներ	2,412,067	-	2,412,067
Այլ	333	-	333
Ընդամենը ակտիվներ	3,038,768	-	3,038,768
Պարտավորություններ			
Պարտավորություններ բանկերի և այլ ֆին. կազմ. նկատմամբ	2,493,647	-	2,493,647
Այլ պարտավորություններ	-	-	-
Ընդամենը պարտավորություններ	2,493,647	-	2,493,647
Զուտ դիրք	545,121	-	545,121

Հաշվետու ժամանակաշրջանի դրությամբ արտարժույթային ածանցյալ գործիքներ առկա չեն:

34.4.Տոկոսադրույքի ռիսկ 2022թ. սեպտեմբերի 30-ի դրությամբ

Հոդվածի անվանումը	մինչև 1 ամիս		1-ից մինչև 3 ամիս		3-ից մինչև 6 ամիս		6 ամսից մինչև 1 տարի		1-ից մինչև 5 տարի		5 տարուց ավելի	
	դրամով	իսվերցվածում	դրամով	իսվերցվածում	Դրամով	իսվերցվածում	դրամով	իսվերցվածում	դրամով	իսվերցվածում	դրամով	իսվերցվածում
Պահանջներ բանկերի և այլ ֆին. կազմ. նկատմամբ, այդ թվում՝	7,584											
-ավանդներ												-
«Իրական արժեքով՝ շահույթի կամ վնասի միջոցով չափվող» և «իրական արժեքով՝ այլ համապարփակ ֆինանսական արդյունքի միջոցով չափվող» ֆինանսական ակտիվներ, այդ թվում՝									893,136		2,597,533	
- երկարաժամկետ պարտք. գործիքներ									<i>893,136</i>		<i>2,597,533</i>	
-կարճաժամկետ պարտք. գործիքներ												
ամորտիզացված արժեքով չափվող արժեթղթեր										198,071		
Ընդամենը	7,584	-	-	-	-	-	-	-	893,136	198,071	2,597,533	
Պարտավորություններ բանկերի և այլ ֆին. կազմ. նկատմամբ, այդ թվում՝												
- վարկեր	-		70,066	200,827								
-ռեպո համաձայնագրեր	2,814,465											
-այլ												
Ընդամենը	2,814,465	-	70,066	200,827								
Զուտ դիրք	-2,806,881	-	-70,066	-200,827	-	-	-	-	893,136	198,071	2,597,533	

34.4.Տոկոսադրույքի ռիսկ 2021թ. դեկտեմբերի 31-ի դրությամբ

Հոդվածի անվանումը	մինչև 1 ամիս		1-ից մինչև 3 ամիս		3-ից մինչև 6 ամիս		6 ամսից մինչև 1 տարի		1-ից մինչև 5 տարի		5 տարուց ավելի	
	դրամով	իսբերվածում	դրամով	իսբերվածում	Դրամով	իսբերվածում	դրամով	իսբերվածում	դրամով	իսբերվածում	դրամով	իսբերվածում
Պահանջներ բանկերի և այլ ֆին. կազմ. նկատմամբ, այդ թվում՝												
-ավանդներ												
«Իրական արժեքով՝ շահույթի կամ վնասի միջոցով չափվող» և «իրական արժեքով՝ այլ համապարփակ ֆինանսական արդյունքի միջոցով չափվող» ֆինանսական ակտիվներ, այդ թվում՝									515,654			
- երկարաժամկետ պարտք. գործիքներ									515,654			-
-կարճաժամկետ պարտք. գործիքներ												
ամորտիզացված արժեքով չափվող արժեթղթեր												2,412,067
Ընդամենը									515,654	-		2,412,067
Պարտավորություններ բանկերի և այլ ֆին. կազմ. նկատմամբ, այդ թվում՝												
- վարկեր	78,086		184,024									
-ռեպո համաձայնագրեր	2,231,537											
-այլ												
Ընդամենը	2,309,624	-	184,024									
Զուտ դիրք	(2,309,624)	-	(184,024)	-	-	-	-	-	515,654	-		2,412,067

Տոկոսային գործիքների միջին տոկոսադրույքը

Հոդվածի անվանումը	Հաշվեու ժամանակաշրջանի տոկոսադրույքներ	
	ՀՀ դրամ	Արտարժույթ
	%	%
Ակտիվներ		
Պահանջներ բանկերի և այլ ֆինանսական կազմակերպությունների նկատմամբ, այդ թվում՝		
-ավանդներ	0	
-հակադարձ հետգնման համաձայնագրեր		
-հաճախորդների նկատմամբ պահանջներ		
-այլ		
«Իրական արժեքով՝ շահույթի կամ վնասի միջոցով չափվող» և «իրական արժեքով՝ այլ համապարփակ ֆինանսական արդյունքի միջոցով չափվող» ֆինանսական ակտիվներ	11.5	
Ամորտիզացված արժեքով չափվող արժեթղթեր	7.8	
Պարտավորություններ		
Պարտավորություններ բանկերի և այլ ֆին. կազմ. Նկատմամբ	10.95	
Պարտավորություններ հաճախորդների նկատմամբ		

34.5 Գնային ռիսկ

Գնային ռիսկը ֆինանսական գործիքի շուկայական գնի փոփոխության հետևանքով կորուստ կրելու հավանականությունն է:

34.6.Իրացվելիության ռիսկ

Իրացվելիության ռիսկը պայմանավորված է այնպիսի դրսևորմամբ, որ Ընկերությունը կարող է հանդիպել դժվարությունների ֆինանսական գործիքների հետ կապված պարտավորությունները մարելու համար միջոցներ հայթայթելիս:

Այն առաջանում է ակտիվների և պարտավորությունների ժամկետայնության անհամապատասխանության դեպքում, որը բնական է ֆինանսական հաստատությունների համար, ինչն էլ պայմանավորված է իրականացվող գործարքների տարբերություններով և դրանց հետ կապված անորոշությամբ:

ՖԻՆԱՆՍԱԿԱՆ ՀԱՇՎԵՏՎՈՒԹՅՈՒՆՆԵՐԻՆ ԿԻՑ ԾԱՆՈԹԱԳՐՈՒԹՅՈՒՆՆԵՐ

2022 թվականի սեպտեմբերի 30-ի դրությամբ

<i>ԱԿՏԻՎՆԵՐ</i>	<i>Մարմանը մնացել է</i>					<i>Անժամկետ</i>	<i>Ընդամենը</i>
	<i>մինչև 1 ամիս</i>	<i>1-3 ամիս</i>	<i>3-6 ամիս</i>	<i>6-12 ամիս</i>	<i>1 տարուց ավելի</i>		
Կանխիկ և կանխիկին հավասարեցված դրամական միջոցներ, մնացորդներ ՀՀ ԿԲ-ում							
Պահանջներ բանկերի և այլ ֆին. կազմ. Նկատմամբ	7,584					-	7,584
Հաճախորդների նկատմամբ պահանջներ							
Արժեթղթեր, այդ թվում՝							
<i>«Իրական արժեքով՝ շահույթի կամ վնասի միջոցով չափվող»</i>							0
<i>Ամորտիզացված արժեքով չափվող</i>							0
Այլ պահանջներ							-
Պայմանագրային պահանջներ**	145,354		28,501	173,855	6,950,745		7,298,455
<i>Ընդամենը</i>	152,938		28,501	173,855	6,950,745		7,306,039
<i>ՊԱՐՏԱՎՈՐՈՒԹՅՈՒՆՆԵՐ</i>	<i>Մարմանը մնացել է</i>					<i>Անժամկետ</i>	<i>Ընդամենը</i>
	<i>մինչև 1 ամիս</i>	<i>1-3 ամիս</i>	<i>3-6 ամիս</i>	<i>6-12 ամիս</i>	<i>1 տարուց ավելի</i>		
Պարտավորություններ բանկերի և այլ ֆին. կազմ. նկատմամբ	3,015,358	70,000					3,085,358
Այլ պարտավորություններ							
Պայմանագրային պարտավորություններ***	208,819	1,279					208,819
<i>Ընդամենը</i>	3,224,177	71,279					3,295,456

ՖԻՆԱՆՍԱԿԱՆ ՀԱՇՎԵՏՎՈՒԹՅՈՒՆՆԵՐԻՆ ԿԻՑ ԾԱՆՈԹԱԳՐՈՒԹՅՈՒՆՆԵՐ

2021 թվականի դեկտեմբերի 31-ի դրությամբ

ԱԿՏԻՎՆԵՐ	<i>Մարմանը մնացել է</i>					<i>Անժամկետ</i>	<i>Ընդամենը</i>
	<i>մինչև 1 ամիս</i>	<i>1-3 ամիս</i>	<i>3-6 ամիս</i>	<i>6-12 ամիս</i>	<i>1 տարուց ավելի</i>		
Կանխիկ և կանխիկին հավասարեցված դրամական միջոցներ, մնացորդներ ՀՀ ԿԲ-ում							
Պահանջներ բանկերի և այլ ֆին. կազմ. նկատմամբ	100390						
Հաճախորդների նկատմամբ պահանջներ							
Արժեթղթեր, այդ թվում՝							
<i>«Իրական արժեքով՝ շահույթի կամ վնասի միջոցով չափվող»</i>					515,654		515,654
<i>Անորտիզացված արժեքով չափվող</i>					2,412,067		2,412,067
Այլ պահանջներ							
Պայմանագրային պահանջներ**		21,250	108,000	129,250	2,114,000		2,372,500
<i>Ընդամենը</i>	100,390	21,250	108,000	129,250	5,041,720	-	5,300,220
ՊԱՐՏԱՎՈՐՈՒԹՅՈՒՆՆԵՐ	<i>Մարմանը մնացել է</i>					<i>Անժամկետ</i>	<i>Ընդամենը</i>
	<i>մինչև 1 ամիս</i>	<i>1-3 ամիս</i>	<i>3-6 ամիս</i>	<i>6-12 ամիս</i>	<i>1 տարուց ավելի</i>		
Պարտավորություններ բանկերի և այլ ֆին. կազմ. նկատմամբ	2,309,624	184,024					2,493,647
Այլ պարտավորություններ							-
Պայմանագրային պարտավորություններ***	5,687	4,623					10,310
<i>Ընդամենը</i>	2,315,311	188,647					2,503,957

Պայմանագրային պահանջներ տողում լրացված են դեռևս չհաշվեգրված (հաշվեկշռում կամ հետհաշվեկշռում չարտացոլված), սակայն պայմանագրով նախատեսված ստացվելիք բոլոր գումարները (այդ թվում՝ տոկոսագումարները)՝ ըստ պայմանագրով նախատեսված մարման ժամկետների:

Պայմանագրային պարտավորություններ տողում լրացված են դեռևս չհաշվեգրված, սակայն պայմանագրով նախատեսված վճարվելիք բոլոր գումարները (այդ թվում՝ տոկոսագումարները)՝ ըստ պայմանագրով նախատեսված մարման ժամկետների:

Ծանոթագրություն 35. Կապիտալ և կապիտալի համարժեքություն

	30/09/22	31/12/21
Կանոնադրական կապիտալ	330,000	330,000
Գլխավոր պահուստ	-	-
Ընթացիկ ժամանակաշրջանի չբաշխված շահույթ (վնաս)	76,173	202,655
Նախորդ ժամանակաշրջանի չբաշխված շահույթ	202,655	-
Հայտարարված շահաբաժիններ	-	-
Մասհանումներ գլխավոր պահուստին	-	-
Ընդամենը	608,828	532,655

2022 թվականի առաջինից իններորդ ամիսներ:

Ամիսը	Հիմնական կապիտալի հաշվեկշռային մեծություն	Ընդամենը կապիտալ	Նորմատիվային սեփական կապիտալի հաշվարկի համար անհրաժեշտ հիմնական կապիտալից պակասեցվող գումարներ	Նորմատիվային հաշվարկին մասնակցող Հիմնական կապիտալ	ՀՀ ԿԲ կողմից սահմանված նորմատիվային կապիտալի նվազագույն մեծությունը
Հունվար	636,525	636,525	-	636,525	300,000
Փետրվար	636,835	636,835	-	636,835	300,000
Մարտ	544,401	544,401	-	544,401	300,000
Ապրիլ	618,244	618,244	-	618,244	300,000
Մայիս	637,613	637,613	-	637,613	300,000
Հունիս	613,858	613,858	-	613,858	300,000
Հուլիս	681,127	681,127	-	681,127	300,000
Օգոստոս	691,271	691,271	-	691,271	300,000
Սեպտեմբեր	611,298	611,298	-	611,298	300,000

2021 թվականի առաջինից իններորդ ամիսներ:

Ամիսը	Հիմնական կապիտալի հաշվեկշռային մեծություն	Ընդամենը կապիտալ	Նորմատիվային սեփական կապիտալի հաշվարկի համար անհրաժեշտ հիմնական կապիտալից պակասեցվող գումարներ	Նորմատիվային հաշվարկին մասնակցող Հիմնական կապիտալ	ՀՀ ԿԲ կողմից սահմանված նորմատիվային կապիտալի նվազագույն մեծությունը
Հունվար	477,106	477,106	-	477,106	300,000
Փետրվար	476,776	476,776	-	476,776	300,000
Մարտ	477,132	477,132	-	477,132	300,000
Ապրիլ	476,781	476,781	-	476,781	300,000
Մայիս	580,352	580,352	-	580,352	300,000
Հունիս	540,079	540,079	-	540,079	300,000
Հուլիս	542,209	542,209	-	542,209	300,000
Օգոստոս	544,932	544,932	-	544,932	300,000
Սեպտեմբեր	547,905	547,905	-	547,905	300,000
Հոկտեմբեր					
Նոյեմբեր					
Դեկտեմբեր					

Ծանոթագրություն 36. Ֆինանսական ակտիվների և պարտավորությունների իրական արժեք

Ընկերությունը ֆինանսական գործիքների իրական արժեքը որոշում է շուկայական գնանշումների հիման վրա: «Իրական արժեքով՝ շահույթի կամ վնասի միջոցով չափվող» ֆինանսական գործիքներն արտացոլված են իրական արժեքներով, բացառությամբ փոխառությունների և վարկերի, որոնք հաշվառվում են ամորտիզացված արժեքով: Դրանց իրական արժեքը գնահատվում է հաշվեկշռային արժեքին մոտ:

Ծանոթագրություն 37. Կանխատեսվող ապագա գործարքների հեջավորում

30.09.22 թ. դրությամբ կանխատեսվող ապագա գործարքներ առկա չեն եղել:

Ծանոթագրություն 38. Ապաճանաչում

Հաշվետու ժամանակաշրջանի վերջի դրությամբ փոխանցված ակտիվի ամբողջությամբ կամ դրա մի մասի ապաճանաչման չափանիշներին չբավարարման դեպք չի եղել:

Ծանոթագրություն 39. Գրավադրված ակտիվներ

30.09.22թ. դրությամբ Ընկերությունը ունի 273,100 հազ. ՀՀ դրամ անվանական արժեքով գրավադրված ֆինանսական ակտիվներ:

Ծանոթագրություն 40. Ընդունված գրավ

Ընկերությունը 30.09.22թ դրությամբ գրավով ապահովված ակտիվներ չի ունեցել:

Ծանոթագրություն 41. Պարտավորությունների չկատարում/խախտում

30.09.22 թ. դրությամբ Ընկերության կողմից պայմանագրային պարտավորությունների խախտում չի եղել:

Ընկերության առանցքային անձնակազմը ստացել է հետևյալ հատուցումները, որոնք ներառված են աշխատավարձի գծով ծախսումներում.

հազ. դրամ	01.01.22-30.09.22
Աշխատավարձ և պարգևավճար	35,558
	35,558

«ԷՑ Բի Ինվեստ» ՍՊԸ ղեկավարության հայտարարությունը

Մենք պատասխանատու ենք Ընկերության ֆինանսական վիճակն արժանահավատորեն արտացոլող ֆինանսական հաշվետվությունների պատրաստման և հաստատման համար:

Այսպիսով Ընկերության ղեկավարությունը պատասխանատու է՝

- հաշվապահական հաշվառման քաղաքականության ընտրության, հաստատման և դրա հետևողականորեն կիրառման համար,
- հիմնավորված գնահատումներ և հաշվարկներ կատարելու համար,
- ֆինանսական հաշվետվությունների միջազգային ստանդարտների պահանջների պահպանման, իսկ ֆինանսական հաշվետվությունների միջազգային ստանդարտներից շեղումների դեպքում՝ ֆինանսական հաշվետվությունների կից ծանոթագրություններում այդ շեղումների բացահայտման համար,
- հաշվապահական հաշիվների գրանցումների ճշգրիտ վարման համար,
- ֆինանսական հաշվետվություններն Ընկերության գործունեության անընդհատության հիման վրա պատրաստելու համար,
- Ընկերությունում գործում է ֆինանսական վիճակի վերաբերյալ ժամանակին և բավարար ճշտությամբ տեղեկատվություն ապահովող, Հայաստանի Հանրապետության օրենսդրությանը և ֆինանսական հաշվետվությունների միջազգային ստանդարտներին համապատասխանող հաշվապահական հաշվառման գործուն համակարգ,
- Ընկերությունում ակտիվների պահպանության, խարդախությունների և անճշտությունների բացահայտման ու կանխման ուղղությամբ ձեռնարկվում են անհրաժեշտ միջոցներ:

Հավաստիացնում ենք նաև, որ Ընկերության ֆինանսական հաշվետվությունները համապատասխանում են ֆինանսական հաշվետվությունների միջազգային ստանդարտներին և հաշվապահական հաշվառումը կարգավորող այլ ակտերին:

Մերգեյ Թամրազյան

Գործադիր տնօրեն

Գայանե Վարդանյան

«Էյ-Էն Աուդիտ» ՓԲԸ լիազոր
ներկայացուցիչ

13 հոկտեմբեր 2022