



«ԷՅ ԲԻ ԻՆՎԵՍՏ» ՍԱՀՄԱՆԱՓԱԿ  
ՊԱՏԱՍԽԱՆԱՏՎՈՒԹՅԱՄԲ ԸՆԿԵՐՈՒԹՅԱՆ  
ՖԻՆԱՆՍԱԿԱՆ ՀԱՇՎԵՏՎՈՒԹՅՈՒՆՆԵՐ  
2023 ԹՎԱԿԱՆԻ ՀՈՒՆԻՍԻ 30-ԻՆ ԱՎԱՐՏՎՈՂ  
ԵՌԱՄՍՅԱԿԻ ՀԱՄԱՐ

Երևան-2023

Հաշվետվություն ֆինանսական արդյունքի մասին

Հազար ՀՀ դրամ

ԱՆՎԱՆՈՒՄ		01.04.23- 30.06.23	01.01.23- 30.06.23	01.04.22- 30.06.22	01.01.22- 30.06.22
1	2	3	4	5	6
Տոկոսային և նմանատիպ եկամուտներ	3	42,692	82,165	37,220	105,640
Տոկոսային և նմանատիպ ծախսեր	3	(16,816)	(30,751)	(23,689)	(75,283)
<b>Զուտ տոկոսային և նմանատիպ եկամուտ</b>		<b>25,877</b>	<b>51,414</b>	<b>13,531</b>	<b>30,357</b>
Կումիսիոն և այլ վճարների տեսքով եկամուտներ	4	-	-	-	-
Կումիսիոն և այլ վճարների տեսքով ծախսեր	4	(139)	(262)	(685)	(1,283)
<b>Ստացված զուտ կումիսիոն և այլ վճարներ</b>		<b>(139)</b>	<b>(262)</b>	<b>(685)</b>	<b>(1,283)</b>
Եկամուտ շահաբաժիններից	5	-	-	-	-
Զուտ եկամուտ առևտրային գործունեությունից	6	(521)	(853)	84,113	81,566
Այլ գործառնական եկամուտ	7	-	90	-	-
<b>Գործառնական եկամուտ</b>		<b>25,217</b>	<b>50,389</b>	<b>96,959</b>	<b>110,640</b>
Զուտ մասհանումներ ակնկալվող պարտքային կորուստնորի պահուստներից	8	(9,250)	(8,685)	-	12,852
Ընդհանուր վարչական ծախսեր	9	(34,509)	(71,434)	(11,805)	(23,582)
Այլ գործառնական ծախսեր	10	(124)	(429)	(450)	(882)
Այլ անձանց կանոնադրական կապիտալում ներդրումներից զուտ շահույթ (վնաս)	11	-	-	-	-
<b>Շահույթ (վնասը) մինչև հարկումը</b>		<b>(18,667)</b>	<b>(30,159)</b>	<b>84,704</b>	<b>99,028</b>
Շահութահարկի գծով ծախս (Եկամուտ)	12	(2,537)	(2,983)	15,247	17,825
<b>Ժամանակաշրջանի շահույթ (վնաս)</b>		<b>(16,130)</b>	<b>(27,176)</b>	<b>69,457</b>	<b>81,203</b>
Այդ թվում՝		-	-	-	-
Մայր կազմակերպության բաժնեմաս		-	-	-	-
Չվերահսկվող բաժնեմաս		-	-	-	-
<b>Այլ համապարփակ ֆինանսական արդյունք</b>		<b>-</b>	<b>-</b>	<b>-</b>	<b>-</b>
Այլ համապարփակ եկամուտներ		-	-	-	-
<b>ԸՆԴԱՄԵՆԸ ՀԱՍՏԱՊԱՐՓԱԿ ՖԻՆ ԱՐԴՅՈՒՆՔ</b>		<b>-</b>	<b>-</b>	<b>-</b>	<b>-</b>
Այդ թվում՝		-	-	-	-
Մայր կազմակերպության բաժնեմաս		-	-	-	-
Չվերահսկվող բաժնեմաս		-	-	-	-
Մեկ բաժնետոմսին բաժին ընկնող բազային շահույթ	13	(48.878)	(82.351)	210.475	246.070
Մեկ բաժնետոմսին բաժին ընկնող նոսրացված շահույթ	13	(48.878)	(82.351)	210.475	246.070

Սերգեյ Թամրազյան

Տնօրեն

Գայանե Վարդանյան

«ԷՆ-ԷՆ Աուդիտ» ՓԲԸ լիազոր  
ներկայացուցիչ

13 հուլիս 2023



Հաշվետվություն ֆինանսական դրության մասին


Հազար ՀՀ դրամ

ԱՆՎԱՆՈՒՄ		առ 30.06.2023	առ 31.12.2022
<b>1</b>	<b>Ակտիվներ</b>		
1.1	Անկանխիկ դրամական միջոցներ և մնացորդներ ՀՀ կենտրոնական բանկում	14	-
1.2	Պահանջներ բանկերի և այլ ֆինանսական կազմակերպությունների նկատմամբ	15	12,818
1.3	Պահանջներ հաճախորդների նկատմամբ	16	-
1.4	«Իրական արժեքով՝ շահույթի կամ վնասի միջոցով չափվող» ֆինանսական ակտիվներ	17	901,893
1.5	«Իրական արժեքով՝ այլ համապարփակ ֆինանսական արդյունքի միջոցով չափվող»	18	-
1.6	Ամորտիզացված արժեքով չափվող ներդրումներ	19	1,830,331
1.8	Հիմնական միջոցներ և ոչ նյութական ակտիվներ	21	880
1.9	Հետաձգված հարկային ակտիվներ	22	10,305
1.10	Դեբիտորական ակտիվներ և այլ ակտիվներ	23	563
	<b>Ընդամենը՝ ակտիվներ</b>		<b>2,756,790</b>
<b>2</b>	<b>Պարտավորություններ</b>		
2.1	Պարտավորություններ բանկերի և այլ ֆինանսական կազմակերպությունների նկատմամբ	24	2,327,197
2.2	Պարտավորությունների հաճախորդների նկատմամբ	25	-
2.3	«Իրական արժեքով՝ շահույթի կամ վնասի միջոցով չափվող» ֆինանսական պարտավորություններ	26	-
2.4	Ընկերության կողմից թողարկված արժեթղթեր	27	-
2.5	Հետաձգված հարկային պարտավորություններ	28	-
2.6	Պահուստներ	29	19,369
2.7	Այլ պարտավորություններ	30	290
	<b>Ընդամենը՝ պարտավորություններ</b>		<b>2,346,856</b>
<b>3</b>	<b>Սեփական կապիտալ</b>		
3.1	Կանոնադրական կապիտալ	31	330,000
3.2	Էմիսիոն եկամուտ	32	-
3.3	Պահուստներ՝		-
3.3.1	Գլխավոր պահուստ		-
3.3.2	Վերագնահատման պահուստներ		-
3.4	Զբաղիված շահույթ (վնաս)	35	79,934
3.5	Սեփական կապիտալի այլ տարրեր	32	-
	<b>Ընդամենը՝ սեփական կապիտալ</b>		<b>409,934</b>
	<b>Ընդամենը՝ պարտավորություններ և սեփական կապիտալ</b>		<b>2,756,790</b>

Սերգեյ Թամրազյան

Տնօրեն

13 հուլիս 2023




Գայանե Վարդանյան


«Էյ-Էն Աուդիտ» ՓԲԸ լիազոր ներկայացուցիչ




Հաշվետվությունն սեփական կապիտալում փոփոխությունների մասին  
Հասցար ՀՀ դրամ

Տեխնիկական կապիտալի տարրերի անվանումը	1	4	5	8	10	11	12	15
Հոդվածներ	Լուսավորող դաժմամտություն	Ուղի/տարրերի դավաճում	Մուտքերի մեկուկես	Լուսավորողի գոյությունը	Ուղի/ձեռագրված գոյություն	Վերականգնողական և արդյունավետ	Վերականգնողական	Լուսավորողի մղվածություն
<b>Նախորդ համադրելի միջանկյալ հաշվետու ժամանակաշրջան (տարվա սկզբից աճողական) (I աղյուսակ)</b>								
1. Մնացորդը նախորդ ժամանակաշրջանի սկզբում առ 01 հունվար 2022թ.	-	-	-	-	-	-	-	-
11. Բաժնետերերի (սեփականատերերի) հետ գործարքներ բաժնետոմսերի (բաժնետոմսերի) գծով, այդ թվում՝	330,000	202,655	-	-	202,655	-	-	532,655
11.1. Ներդրումներ կանոնադրական կապիտալում	-	-	-	-	-	-	-	-
12. Շնորհամենք համապարփակ ֆինանսական արդյունք	-	81,203	-	-	81,203	-	-	81,203
14. Սեփական կապիտալի տարրերի այլ ավելացում (ավազեցում), այդ թվում՝	-	-	-	-	-	-	-	-
15. Ներքին շարժեր	-	-	-	-	-	-	-	-
16. Շահաբաժնի հայտարարում	-	-	-	-	-	-	-	-
8. Մնացորդը նախորդ ժամանակաշրջանի համադրելի միջանկյալ ժամանակաշրջանի վերջում 30 հունիս 2022թ.	330,000	-	-	-	283,858	-	-	613,858
<b>Հնթացիկ տարվա միջանկյալ ժամանակաշրջան (տարվա սկզբից աճողական) (II աղյուսակ)</b>								
9. Մնացորդը հաշվետու ժամանակաշրջանի սկզբում առ 01 հունվար 2023թ.	330,000	181,110	-	-	181,110	-	-	511,110
11. Բաժնետերերի (սեփականատերերի) հետ գործարքներ բաժնետոմսերի (բաժնետոմսերի) գծով, այդ թվում՝	-	-	-	-	-	-	-	-
11.1. Ներդրումներ կանոնադրական կապիտալում	-	-	-	-	-	-	-	-
12. Շնորհամենք համապարփակ ֆինանսական արդյունք	-	(27,176)	-	-	(27,176)	-	-	(27,176)
14. Սեփական կապիտալի տարրերի այլ ավելացում (ավազեցում), այդ թվում՝	-	-	-	-	-	-	-	-
15. Ներքին շարժեր, այդ թվում՝	-	-	-	-	-	-	-	-
Հատկացումներ գլխավոր պահուստին	-	-	-	-	-	-	-	-
16. Շահաբաժնի հայտարարում	-	(74,000)	-	-	(74,000)	-	-	(74,000)
17. Մնացորդը հաշվետու ժամանակաշրջանի վերջում 30 հունիս 2022թ.	330,000	79,934	-	-	79,934	-	-	409,934

Մերձեյ թամրագլան  
Տնօրեն  


Գայանե Վարդանյան  
ՓԲԸ լիազոր ներկայացուցիչ  




Հաշվետվություն դրամական միջոցների հոսքերի մասին

Մարտի 31-ին ավարտված եռամսյակի համար

Հազար ՀՀ դրամ	01.01.23-30.06.23	01.01.22-30.06.22
<b>1. Դրամական միջոցների հոսքեր գործառնական գործունեությունից</b>		
<i>Դրամական միջոցների գուտ հոսքեր՝ մինչև գործառնական ակտիվների և պարտավորությունների փոփոխությունը</i>	(17,783)	(80,680)
Ստացված տոկոսներ	75,895	21,782
Վճարված տոկոսներ	(31,390)	(78,556)
Ստացված կոմիսիոն գումարներ	1,800	-
Վճարված կոմիսիոն գումարներ	(262)	(1,283)
Արտարժույթի առք ու վաճառքից օգուտ (վնաս)	(295)	-
«Իրական արժեքով՝ շահույթի կամ վնասի միջոցով չափվող» ֆինանսական ակտիվներից օգուտ (վնաս)	-	-
Վճարված աշխատավարձ և դրան հավասարեցված այլ վճարումներ	(55,098)	(17,451)
Գործառնական գործունեությունից ստացված այլ եկամուտներ և վճարված այլ ծախսեր	(8,433)	(5,172)
<i>Դրամական հոսքեր գործառնական ակտիվների և պարտավորությունների փոփոխություններից</i>		-
Գործառնական ակտիվներում նվազում (ավելացում), այդ թվում՝	(387,746)	(412,010)
Փոխառությունների նվազում (ավելացում)		
«Իրական արժեքով՝ շահույթի կամ վնասի միջոցով չափվող» և «իրական արժեքով՝ այլ համապարփակ ֆինանսական արդյունքի միջոցով չափվող» ֆինանսական ակտիվների նվազում (ավելացում)	(387,746)	(412,010)
Այլ գործառնական ակտիվների նվազում (ավելացում)	-	-
Գործառնական պարտավորությունների ավելացում (նվազում)	-	-
այլ գործառնական պարտավորությունների նվազում (ավելացում)	-	-
<b>Զուտ դրամական հոսքեր գործառնական գործունեությունից մինչև շահութահարկի վճարումը</b>	<b>(405,528)</b>	<b>(492,690)</b>
Վճարված շահութահարկ	21,238	(25,236)
<b>Զուտ դրամական հոսքեր գործառնական գործունեությունից</b>	<b>(384,290)</b>	<b>(517,926)</b>
<b>2. Դրամական հոսքեր ներդրումային գործունեությունից</b>		-
Անորոշիվացված արժեքով չափվող ներդրումների նվազում (ավելացում)	(324,744)	2,383,561
Հիմնական միջոցների և ոչ նյութական ակտիվների ձեռքբերում	-	-
Հիմնական միջոցների և ոչ նյութական ակտիվների օտարում	-	-
Դրամական միջոցների գուտ հոսքեր այլ ներդրումային գործունեությունից	-	-
<b>Զուտ դրամական հոսքեր ներդրումային գործունեությունից</b>	<b>(324,744)</b>	<b>2,383,561</b>
<b>3. Դրամական հոսքեր ֆինանսական գործունեությունից</b>		
Վճարված շահաբաժիններ	(74,000)	-
Ստացված փոխառությունների գուտ ավելացում (նվազում)	790,917	(1,964,964)
Բաժնետերերի ներդրումները կանոնադրական կապիտալում		
Դրամական միջոցների գուտ հոսքեր այլ ֆինանսական գործունեությունից	(206)	(725)
<b>Զուտ դրամական հոսքեր ֆինանսական գործունեությունից</b>	<b>716,712</b>	<b>(1,965,689)</b>
Արտարժույթի փոխարժեքի փոփոխության ազդեցությունը դրամական միջոցների և դրանց համարժեքների վրա	(359)	-
<b>Դրամական միջոցների և դրանց համարժեքների գուտ աճ/(նվազում)</b>	<b>7,319</b>	<b>(100,055)</b>
Դրամական միջոցներ և դրանց համարժեքներ ժամանակաշրջանի սկզբում	5,499	110,715
Դրամական միջոցներ և դրանց համարժեքներ ժամանակաշրջանի վերջում	<b>12,818</b>	<b>10,660</b>

Սերգեյ Թամրազյան  
Տնօրեն

13 հուլիս 2023




Գայանե Վարդանյան  
«Էյ-Էն Աուդիտ» ՓԲԸ լիազոր ներկայացուցիչ



**1. Ընդհանուր դրույթներ**

«Էյ Բի Ինվեստ» ՍՊԸ-ն ստեղծվել է 2020թ.:

2020թ. օգոստոսի 28-ին Ընկերությունը գրանցվել է ՀՀ ԿԲ-ում որպես ներդրումային ընկերություն և ստացել է իր անունից և իր հաշվին արժեթղթերով գործարքների կատարման թիվ 0020 լինցենզիան:

«Էյ Բի Ինվեստ» ՍՊԸ-ի ղեկավար մարմիններն են մասնակիցների ընդհանուր ժողովը և ընկերության տնօրենը, որի պաշտոնը գրադեցնում է Սերգեյ Թամրազյանը:

Ընկերության ղեկավարության վարձատրության չափը որոշվում է կառավարման համապատասխան մարմնի որոշմամբ:

Ընկերության միակ մասնակիցն է հանդիսանում Սերգեյ Թամրազյանը:

Սույն ֆինանսական հաշվետվությունները ստորագրված են 2023թ. հուլիսի 13-ին:

**2. Հաշվապահական հաշվառման քաղաքականությունը և պատրաստման հիմունքները**

**2.1 Համապատասխանությունը**

Ֆինանսական հաշվետվությունները պատրաստվել են Ֆինանսական հաշվետվությունների միջազգային ստանդարտներին (ՖՀՄՍ), ՀՀ ԿԲ-ի կողմից հաստատված համապատասխան իրավական նորմատիվ ակտերին (այնքանով, որքանով դրանք տեղավորվում են ՖՀՄՍ շրջանակում) և Ընկերության հաշվապահական հաշվառման քաղաքականությունը համապատասխան:

**2.2 Չափման հիմունքները**

Սույն ֆինանսական հաշվետվությունները պատրաստված են չափման սկզբնական արժեքի հիմունքով, բացառությամբ առևտրական նպատակներով պահվող ֆինանսական ակտիվների, որոնք վերաչափվում են իրական արժեքով:

**2.3 Ֆունկցիոնալ և ներկայացման արժույթը**

Հայաստանի Հանրապետության արժույթը ՀՀ դրամն է, որն Ընկերության ֆունկցիոնալ և ներկայացման արժույթն է: Ֆինանսական տեղեկատվությունում թվերը ներկայացված են հազար դրամներով՝ առանց ստորակետից հետո տասնորդական նիշի:

**2.4 Հաշվապահական հաշվառման քաղաքականության վերաբերյալ էական տեղեկատվություն**

Ստորև ներկայացված հաշվապահական հաշվառման քաղաքականությունը հետևողականորեն կիրառվում է սույն ֆինանսական հաշվետվություններում ներկայացված բոլոր ժամանակաշրջանների համար:

**ա) Արտարժույթով գործարքներ**

Արտարժույթով իրականացվող գործարքները փոխարկվում են գործառնական արժույթի՝ համապատասխան արտարժույթի համար գործարքի օրվա դրությամբ բորսայի փակման փոխարժեքով, դրա բացակայության դեպքում՝ ՀՀ ԿԲ հայտարարած միջին փոխարժեքով: Հաշվետու ամսաթվի դրությամբ արտարժույթով արտահայտված դրամային ակտիվները և պարտավորությունները փոխարկվում են գործառնական արժույթի այդ օրվա դրությամբ սահմանված փոխարժեքով: Արտարժույթով արտահայտված ոչ դրամային ակտիվները և պարտավորությունները, որոնք չափվում են իրական արժեքով, վերահաշվարկվում են գործառնական արժույթի իրական արժեքի որոշման ամսաթվի դրությամբ առկա փոխարժեքով:

Արտարժույթային հոդվածների վերահաշվարկումից (վերագնահատումից) առաջացող փոխարժեքային տարբերությունները ճանաչվում են շահույթում կամ վնասում՝ որպես զուտ օգուտ (կորուստ) արտարժույթի փոխարժեքային տարբերություններից, բացառությամբ իրական արժեքով՝ շահույթի կամ վնասի միջոցով չափվող ֆինանսական գործիքների, որոնք ճանաչվում են իրական արժեքով՝ շահույթի կամ վնասի միջոցով չափվող ֆինանսական գործիքների վերաչափումից առաջացող զուտ օգուտի կամ վնասի տարր:

**բ) Տոկոս**

Տոկոսային եկամուտը և ծախսը՝ բացառությամբ իրական արժեքով շահույթի կամ վնասի միջոցով չափվող ոչ ածանցյալ ֆինանսական ակտիվների և պարտավորությունների տոկոսներից, ճանաչվում են շահույթում կամ վնասում համապատասխանաբար որպես տոկոսային եկամուտ կամ տոկոսային ծախս:

**գ) Արժեթղթերով գործարքներ և ներդրումային եկամուտ**

Արժեթղթերով գործարքները հաշվառվում են գործարքի (արժեթղթերի վաճառքի կամ գնման) ամսաթվին: Տոկոսային եկամուտը հաշվառվում է հաշվեգրման սկզբունքով: Արժեթղթերի արժեքը հաշվարկվում է՝ միջին կշռված ինքնարժեքի հիմունքով: Ինչ վերաբերում է կարճաժամկետ և ֆիքսված եկամտաբերությամբ ներդրումներին, գեղչերը և էմիսիոն եկամուտները ամորտիզացվում են և հաշվառվում են ներդրումային եկամուտում: Վաճառված արժեթղթերի արժեքը հաշվարկվում է ամորտիզացված արժեքի հիմքով:

**դ) Վճարներ և կոմիսիոն ծախսեր**

Վճարները և կոմիսիոն ծախսերը ճանաչվում են շահույթում կամ վնասում՝ համապատասխան ծառայությունների կատարումից հետո:

**ե) Ֆինանսական գործիքներ**

Ընկերությունը ճանաչում է ֆինանսական ակտիվները և պարտավորությունները ֆինանսական վիճակի մասին հաշվետվությունում, երբ այն դառնում է ֆինանսական գործիքի պայմանագրային կողմ: Ֆինանսական ակտիվների և պարտավորությունների կանոնավոր գնումները և վաճառքը հաշվառվում են վերջնահաշվարկի ամսաթվի դրությամբ: Ֆինանսական գործիքների կանոնավոր գնումները կամ վաճառքն իրենցից ներկայացնում են ֆինանսական ակտիվների այն գնումները կամ վաճառքը, որոնք պահանջում են ակտիվների մատակարարում շուկայում ընդունված պայմաններով սահմանված կարգով:

Ֆինանսական ակտիվի կամ պարտավորության սկզբնական չափումը տեղի է ունենում իրական արժեքով: Շահույթի կամ վնասի միջոցով իրական արժեքով չափվող ֆինանսական գործիքների խմբում չդասակարգված ֆինանսական ակտիվների կամ պարտավորությունների դեպքում իրական արժեքին գումարվում (կամ հանվում) են գործարքի հետ կապված ծախսումները, որոնք ուղղակիորեն վերագրելի են ֆինանսական ակտիվի կամ պարտավորության ձեռքբերմանը կամ թողարկմանը: Գործարքի գծով ծախսերը, որոնք ուղղակիորեն վերագրելի են «իրական արժեքով՝ շահույթի կամ վնասի միջոցով չափվող» ֆինանսական ակտիվների կամ ֆինանսական պարտավորությունների ձեռքբերմանը, անմիջապես ճանաչվում են շահույթում կամ վնասում:

**Ֆինանսական ակտիվներ.** Ֆինանսական ակտիվները դասակարգվում են հետևյալ կատեգորիաների՝ ա) «իրական արժեքով՝ շահույթի կամ վնասի միջոցով չափվող ֆինանսական ակտիվներ» (ԻԱՇԿՎ), բ) «իրական արժեքով՝ այլ համապարփակ ֆինանսական արդյունքի միջոցով չափվող» ֆինանսական ակտիվներ՝ (ԻԱԱՀՖԱ), գ) ամորտիզացված արժեքով չափվող ֆինանսական ակտիվներ: Դասակարգումը կախված է ֆինանսական ակտիվներից առաջացող դրամական հոսքերի բնույթից և այն բիզնես մոդելից, որի ներքո պահվում և կառավարվում է այդ ակտիվը և որոշվում է սկզբնական ճանաչման պահին:

Ֆինանսական ակտիվները դասակարգվում են որպես «իրական արժեքով՝ շահույթի կամ վնասի միջոցով չափվող» այն դեպքում, երբ այն չի դասակարգվում որպես ամորտիզացված արժեքով չափվող (ինչպես նկարագրված է ստորև) և ոչ էլ որպես ԻԱԱՀՖԱ չափվող (ինչպես նկարագրված է ստորև): Բացի այդ, սկզբնական ճանաչման ժամանակ Ընկերությունը կարող է անշրջելիորեն նախորոշել որպես ԻԱՇԿՎ չափվող ցանկացած ֆինանսական ակտիվ, որը բավարարում է ամորտիզացված արժեքով չափվելու կամ ԻԱԱՀՖԱ չափվելու համար ներկայացվող պահանջները, եթե այդպես անելը վերացնում կամ նշանակալիորեն նվազեցնում է հաշվապահական անհամապատասխանությունը, որն այլապես կարող էր առաջանալ:

Ֆինանսական ակտիվը դասակարգվում է որպես «իրական արժեքով՝ այլ համապարփակ ֆինանսական արդյունքի միջոցով չափվող» (ԻԱԱՀՖԱ), եթե այն բավարարում է հետևյալ պայմաններին և նախորոշված չէ որպես ԻԱՇԿՎ չափվող:

- այն պահվում է այնպիսի բիզնես մոդելի ներքո, որի նպատակն ապահովվում է ինչպես պայմանագրային դրամական հոսքերը հավաքելով, այնպես էլ ֆինանսական ակտիվները վաճառելով, և
- դրա պայմանագրային պայմանները սահմանված ամսաթվերին առաջացնում են դրամական հոսքեր, որոնք բացառապես մայր գումարի և չմարված մայր գումարի նկատմամբ տոկոսների վճարումներ են, և
- սկզբնական ճանաչման պահին բաժնային գործիքը, որը չի պահվում առևտրական նպատակներով, կարող է անդառնալիորեն նախորոշվել որպես ԻԱԱՀՖԱ չափվող: Այդպիսի ընտրությունը կատարվում է գործիք առ գործիք հիմունքով:

Ֆինանսական ակտիվը դասակարգվում է որպես «ամորտիզացված արժեքով չափվող», եթե այն բավարարում է հետևյալ երկու պայմաններին և նախորոշված չէ որպես ԻԱՇԿՎ չափվող՝

- այն պահվում է այնպիսի բիզնես մոդելի ներքո, որի նպատակն է պահել ակտիվները պայմանագրային դրամական հոսքերը հավաքելու համար, և
- դրա պայմանագրային պայմանները սահմանված ամսաթվերին առաջացնում են դրամական հոսքեր, որոնք բացառապես մայր գումարի և չմարված մայր գումարի նկատմամբ տոկոսների վճարումներ են:

Պարտքային գործիք հանդիսացող և որպես ԻԱՇԿՎ չափվող չդասակարգված ֆինանսական ակտիվները ենթակա են արժեզրկվածության ստուգման՝ ակնկալվող պարտքային կորուստների մոդելով: Ակնկալվող պարտքային կորստի մոդելի համաձայն՝ պետք է ճանաչվի պարտքային կորստի գծով պահուստ՝ հաշվետու ամսաթվից հետո 12 ամսվա ընթացքում ակնկալվող պարտքային կորուստների (ԱՊԿ) չափով: Սակայն, եթե գործիքի պարտքային ռիսկը դրա սկզբնական ճանաչումից ի վեր նշանակալիորեն աճել է, ապա պահուստը պետք է ճանաչվի գործիքի ամբողջ կյանքի ընթացքում ԱՊԿ չափով: ԱՊԿ-ը պարտքային կորուստների՝ հավանականություններով կշռված գնահատական է: Դա չափվում է որպես դրամական պակասուրդի (պայմանագրի համաձայն Ընկերությանը հասանելիք դրամական հոսքերի և այն դրամական հոսքերի միջև տարբերություններ, որոնք Ընկերությունն ակնկալում է ստանալ) ներկա արժեք՝ զեղչված արդյունավետ տոկոսադրույքով:

**Ֆինանսական ակտիվների ապաճանաչումը.** Ընկերությունն ապաճանաչում է ֆինանսական ակտիվները, երբ ֆինանսական ակտիվից առաջացող դրամական հոսքերի նկատմամբ պայմանագրային իրավունքները կորցնում են իրենց ուժը, կամ երբ երրորդ կողմին է փոխանցվում ֆինանսական ակտիվներից առաջացող դրամական միջոցների նկատմամբ իրավունքը: Եթե Ընկերությունը չի փոխանցում և չի պահպանում ֆինանսական ակտիվի սեփականության հետ կապված, ըստ էության, բոլոր ռիսկերն և հատույցները, սակայն պահպանում է փոխանցված ակտիվի նկատմամբ վերահսկողությունը, ապա Ընկերությունը շարունակում է ճանաչել ֆինանսական ակտիվը, ինչպես նաև դրա հետ կապված պարտավորությունը այնքանով, որքանով շարունակվում է իր ներգրավվածությունը ֆինանսական ակտիվի մեջ: Եթե Ընկերությունը պահպանում է ֆինանսական ակտիվի սեփականության հետ կապված, ըստ էության, բոլոր ռիսկերն և հատույցները, ապա Ընկերությունը պետք է շարունակի ճանաչել ֆինանսական ակտիվը ինչպես նաև ստացված հատույցի դիմած գրավադրված փոխառությունը:

**Ֆինանսական պարտավորություններ.** Ֆինանսական պարտավորությունները դասակարգվում են որպես «իրական արժեքով՝ շահույթի կամ վնասի միջոցով» (ԻԱՇԿՎ) չափվող կամ որպես այլ ֆինանսական պարտավորություններ:

**ԻԱՇԿՎ ֆինանսական պարտավորություններ.** Ֆինանսական պարտավորությունները դասակարգվում են որպես ԻԱՇԿՎ չափվող այն դեպքում, երբ ֆինանսական պարտավորությունը պահվում է առևտրական նպատակներով կամ դասակարգվում է որպես ԻԱՇԿՎ չափվող:

Ֆինանսական պարտավորությունը դասակարգվում է որպես առևտրական նպատակներով պահվող, եթե՝

- այն ձեռք է բերվել հիմնականում կարճաժամկետ կտրվածքով հետգնման նպատակով, կամ
- սկզբնական ճանաչման պահին այն կազմում է Ընկերության կողմից համատեղ ղեկավարվող որոշակի ֆինանսական գործիքների պորտֆելի մաս և ունի կարճաժամկետ կտրվածքով շահույթի ստացման իրատեսական հնարավորություն, կամ



• այն հանդիսանում է ածանցյալ գործիք, որը չի նախատեսված կամ օգտագործվում որպես հեղջավորման գործիք:

Առվտրական նպատակներով չպահվող ֆինանսական պարտավորությունը կարող է ճանաչման պահին դասակարգվել որպես ԻԱՇԿՎ չափվող, եթե՝

• նման դասակարգումը բացառում, կամ զգալիորեն կրճատում է չափման կամ ճանաչման անհամապատասխանությունը, որն այլապես կառաջանար, կամ՝

• ֆինանսական պարտավորությունը կազմում է ֆինանսական ակտիվների կամ ֆինանսական պարտավորությունների կամ այդ երկուսի խմբի մի մաս, որը կառավարվում է, և դրա կատարողականը գնահատվում է իրական արժեքի հիմունքով, ընկերության փաստաթղթավորված ռիսկերի կառավարման կամ ներդրումային ռազմավարության համաձայն և խմբավորման վերաբերյալ տեղեկատվությունը տրամադրվում է ներքին կարգով՝ այդ հիմունքներով, կամ

• այն կազմում է պայմանագրի մի մաս, որը պարունակում է ներկառուցված ածանցյալ գործիքներից մեկը կամ մի քանիսը և ողջ պայմանագիրը (ակտիվները կամ պարտավորությունները) դասակարգվում է որպես ԻԱՇԿՎ չափվող:

ԻԱՇԿՎ չափվող ֆինանսական պարտավորությունները ներկայացվում են իրական արժեքով, իսկ դրանց վերաչափումից առաջացող օգուտները կամ կորուստները ճանաչվում են շահույթում կամ վնասում, բացառությամբ իրական արժեքի փոփոխության՝ պարտավորության պարտքային ռիսկին վերագրելի մասից, որը ներկայացվում է այլ համապարփակ ֆինանսական արդյունքում:

**Այլ ֆինանսական պարտավորություններ.** այլ ֆինանսական պարտավորությունները սկզբնապես չափվում են իրական արժեքով, առանց գործարքի ծախսերի:

Այլ ֆինանսական պարտավորությունները հետագայում չափվում են ամորտիզացված արժեքով՝ օգտագործելով արդյունավետ տոկոսադրույքի մեթոդը՝ տոկոսային ծախսը ճանաչելով արդյունավետության հիմունքով:

Արդյունավետ տոկոսադրույքի մեթոդն իրենից ներկայացնում է որոշակի ժամանակահատվածում ֆինանսական պարտավորության ամորտիզացված արժեքի հաշվարկի մեթոդ: Արդյունավետ տոկոսադրույքն այն տոկոսադրույքն է, որը ճշգրտորեն զեղչում է ապագա գնահատված կանխիկ վճարումները (ներառյալ բոլոր տեսակի միջնորդավճարները և ստացված կամ վճարված գումարները, որոնք կազմում են արդյունավետ տոկոսադրույքի անբաժանելի մասը, գործարքի հետ կապված ծախսերը և այլ պարգևավճարներ կամ զեղչեր) ֆինանսական պարտավորության ակնկալվող գործողության ժամանակահատվածի ողջ ընթացքում, կամ (ըստ անհրաժեշտության) ավելի կարճ ժամանակահատվածում՝ հասցնելով սկզբնական ճանաչման պահին առկա գուտ հաշվեկշռային արժեքին:

**Ֆինանսական պարտավորությունների ապաճանաչում.** Ընկերությունն ապաճանաչում է ֆինանսական պարտավորությունները միայն այն ժամանակ, երբ Ընկերության պարտականությունները մարվում են, չեղյալ են համարվում կամ ուժը կորցնում են: Երբ միևնույն փոխատուի հանդեպ ունեցած ֆինանսական պարտավորությունը փոխարինվում է այլ ֆինանսական պարտավորությամբ, որի պայմաններն էականորեն տարբերվում են նախորդից, կամ եթե տեղի է ունեցել առկա պարտավորության պայմանների էական փոփոխություն, ապա նմանատիպ փոխանակումը կամ փոփոխությունը ճանաչվում է որպես սկզբնական պարտավորության ապաճանաչում և նոր պարտավորության ճանաչում: Ապաճանաչված ֆինանսական պարտավորության հաշվեկշռային արժեքի և վճարված և վճարվելիք հատուցման տարբերությունը ճանաչվում է ֆինանսական արդյունքում:

## Հիմնական միջոցներ

### 1. Ճանաչումը և սկզբնական չափումը

Հիմնական միջոցները չափվում են սկզբնական արժեքով՝ հանած կուտակված մաշվածությունը և արժեզրկումից կորուստները:

Սկզբնական արժեքը ներառում է ակտիվի ձեռքբերմանը և նպատակային նշանակության համար պատրաստի վիճակի բերելուն ուղղակիորեն վերագրելի ծախսումները:

Երբ որևէ հիմնական միջոցի մասերն ունեն տարբեր օգտակար ծառայություններ, դրանք հաշվառվում են որպես հիմնական միջոցների առանձին միավորներ (խոշոր բաղադրիչներ):

«Իրական արժեքով՝ շահույթի կամ վնասի միջոցով չափվող» ֆինանսական ակտիվները և պարտավորությունները սկզբնապես ճանաչվում են իրական արժեքով, իսկ գործարքի հետ կապված ծախսերը ճանաչվում են շահույթում կամ վնասում: Հիմնական միջոցի միավորի օտարումից օգուտը կամ վնասը որոշվում է որպես օտարումից մուտքերի և օտարված հիմնական միջոցի հաշվեկշռային արժեքի միջև տարբերություն, որը գուտ հիմունքով ճանաչվում է շահույթում կամ վնասում՝ ոչ գործառնական շահույթի կամ վնասի կազմում:

## *2. Հետագա ծախսումներ*

Հիմնական միջոցի առանձին մասերի փոխարինման ծախսումները ճանաչվում են այդ հիմնական միջոցի հաշվեկշռային արժեքում, եթե հավանական է, որ այդ մասի մեջ մարմնավորված ապագա տնտեսական օգուտները կհոսեն ընկերություն և դրա արժեքը կարող է արժանահավատորեն չափվել: Հիմնական միջոցների առօրյա սպասարկման ծախսումները ճանաչվում են շահույթում կամ վնասում դրանց կատարման ժամանակ:

## *3. Մաշվածություն*

Մաշվածությունը հաշվարկվում է մաշվող գումարի նկատմամբ, որն իրենից ներկայացնում է ակտիվի սկզբնական արժեքը կամ դրան փոխարինող գումարը՝ հանած մնացորդային արժեքը:

Մաշվածությունը ճանաչվում է շահույթում կամ վնասում գծային մեթոդով՝ հիմնական միջոցների յուրաքանչյուր մասի համար գնահատված օգտակար ծառայությունների ընթացքում, քանի որ դա առավելագույնս է արտացոլում ակտիվներում մարմնավորված ապագա տնտեսական օգուտների սպառման ակնկալվող եղանակը:

Ընթացիկ և համադրելի ժամանակաշրջանների համար գնահատված օգտակար ծառայությունները ներկայացված են ստորև.

Համակարգչային տեխնիկա 3-5 տարի

Տնտեսական և գրասենյակային գույք, այլ հիմնական միջոցներ 5 -8 տարի:

Մաշվածության հաշվարկման մեթոդները, օգտակար ծառայությունները և մնացորդային արժեքները վերանայվում են յուրաքանչյուր ֆինանսական տարվա վերջի դրությամբ և անհրաժեշտության դեպքում ճշգրտվում են:

## **Ոչ նյութական ակտիվներ**

Ընկերության կողմից ձեռք բերված ոչ նյութական ակտիվները չափվում են սկզբնական արժեքով՝ հանած կուտակված ամորտիզացիան և կուտակված արժեզրկումից կորուստները:

Հետագա ծախսումները կապիտալացվում են, երբ դրանք ավելացնում են այն կոնկրետ ակտիվում մարմնավորված ապագա տնտեսական օգուտները, որին դրանք վերաբերում են: Բոլոր մնացած հետագա ծախսումները ճանաչվում են շահույթում կամ վնասում կատարման ժամանակ:

Ամորտիզացիան հաշվարկվում է ամորտիզացվող գումարի նկատմամբ, որն իրենից ներկայացնում է ակտիվի սկզբնական արժեքը կամ դրան փոխարինող գումարը՝ հանած մնացորդային արժեքը:

Ամորտիզացիան ճանաչվում է շահույթում կամ վնասում գծային հիմունքով՝ ոչ նյութական ակտիվների գնահատված օգտակար ծառայությունների ընթացքում:

Ընթացիկ և համադրելի ժամանակաշրջանների համար գնահատված օգտակար ծառայությունները ներկայացված են ստորև.

Համակարգչային հաշվապահական ծրագիր և այլ ոչ նյութական ակտիվներ 5 տարի

Էական սխալների ուղղման և հաշվապահական հաշվառման քաղաքականությունում փոփոխությունների ազդեցության արտացոլման մոտեցումները՝ նախորդ ժամանակաշրջաններին վերաբերող էական սխալների ուղղման գումարը, արտացոլվում է հաշվետու ժամանակաշրջանի հաշվետվություններում՝ ճշտելով չբաշխված շահույթի սկզբնական մնացորդը: Համադրելի տեղեկատվությունը վերաներկայացվում է, քանի դեռ դա իրագործելի է:

Արտարժույթի փոխարժեքային տարբերությունների ճանաչման մոտեցումը՝ փոխարժեքային տարբերությունները, որոնք առաջանում են դրամային հողվածների մարման արդյունքում, կամ, երբ դրամային հողվածները հաշվետվության մեջ ներկայացվում են մի փոխարժեքով, որը տարբերվում է տվյալ հաշվետու ժամանակաշրջանում դրանց սկզբնական գրանցման կամ նախորդ ֆինանսական հաշվետվություններում գրանցման փոխարժեքից, ճանաչվում են որպես եկամուտ կամ ծախս այն ժամանակաշրջանում, որում դրանք առաջացել են:

Փոխառության ծախսումների հաշվառման մոտեցումը՝ փոխառության ծախսերը ճանաչվում են որպես ծախս այն ժամանակաշրջանում, որի ընթացքում կատարվում (հաշվեգրվում) են, բացառությամբ որակավորվող ակտիվներին վերաբերողները, որոնք կապիտալացվում են ՀՀՄՍ 23-ին համապատասխան: Վարկերը և փոխառությունները հաշվառվում են ամորտիզացված արժեքով՝ արդյունավետ տոկոսադրույքի մեթոդով:

«Իրական արժեքով՝ շահույթի կամ վնասի միջոցով չափվող» ֆինանսական ակտիվները յուրաքանչյուր ամսվա վերջին օրվա դրությամբ վերաչափվում են իրական արժեքով՝ իրական արժեքից առաջացող օգուտները (կորուստները) ճանաչելով տվյալ ժամանակաշրջանի շահույթում կամ վնասում՝ որպես «իրական արժեքով՝ շահույթի կամ վնասի միջոցով չափվող» ներդրումների իրական արժեքի փոփոխությունից զուտ եկամուտ՝ ներառելով առևտրային գործունեությունից զուտ եկամուտների կազմում: «Իրական արժեքով՝ շահույթի կամ վնասի միջոցով չափվող» ֆինանսական ակտիվների վաճառքի դեպքում դրանց վաճառքից ստացվող (ստացվելիք) գումարը և վաճառված ֆինանսական ակտիվների հաշվեկշռային արժեքի (ներառյալ՝ իրական արժեքով ճշտումները) տարբերությունը ներկայացվում է որպես «իրական արժեքով՝ շահույթի կամ վնասի միջոցով չափվող» ֆինանսական ներդրումների առուվաճառքից զուտ եկամուտ:

ՌԵՊՈ պայմանագրով ստացված և տրված արժեթղթեր՝ ՌԵՊՈ պայմանագրերով ստացված արժեթղթերը հաշվառվում են արտահաշվեկշռում՝ որպես տրամադրված փոխառությունների ապահովություն: ՌԵՊՈ պայմանագրերով ստացված արժեթղթերի դիմաց վճարված գումարները հաշվառվում են որպես տրամադրված փոխառություններ: Դրանց գծով ստացվող տոկոսները հաշվեգրման հիմունքով ճանաչվում են շահույթում կամ վնասում և ներկայացվում այլ գործառնական եկամուտների կազմում: ՌԵՊՈ պայմանագրերով տրված արժեթղթերը հաշվառվում են հաշվեկշռում՝ իրենց բնույթին համապատասխան: ՌԵՊՈ պայմանագրերով տրված արժեթղթերի դիմաց ստացված գումարները հաշվառվում են որպես ստացված փոխառություններ: Դրանց գծով վճարվող տոկոսները հաշվեգրման հիմունքով ճանաչվում են շահույթում կամ վնասում՝ տոկոսային ծախսերի կազմում:

Ամորտիզացված արժեքով չափվող ներդրումները չափվում են ամորտիզացված արժեքով՝ արդյունավետ տոկոսադրույքի մեթոդով:

Արտարժույթի առուվաճառքի եկամուտներ և ծախսեր՝ արտարժույթի առուվաճառքի գործառնություններից ստացված զուտ շահույթը (վնասը) ներկայացվում է որպես առևտրային գործունեությունից զուտ շահույթի կամ վնասի կազմում:

Շահութահարկի գծով ծախսը (եկամուտը) բաղկացած է ընթացիկ հարկի գծով ծախսից (եկամուտից) և հետաձգված հարկի գծով ծախսից (եկամուտից): Շահութահարկի գծով ծախսը ճանաչվում է շահույթում կամ վնասում, բացառությամբ այն գործարքների գծով առաջացած հարկի, որոնց արդյունքները ուղղակիորեն ճանաչվում են սեփական կապիտալում: Վերջին դեպքում շահութահարկի գծով ծախսը նույնպես ճանաչվում է սեփական կապիտալում: Ընթացիկ հարկի գծով ծախսը ընթացիկ տարվա հարկվող շահույթից վճարման ենթակա շահութահարկն է և նախորդ տարիների ընթացիկ հարկի ճշգրտումները: Հետաձգված հարկի գծով ծախսը (եկամուտը) հետաձգված հարկային ակտիվների և պարտավորությունների մնացորդների փոփոխությունների արդյունքն է: Հետաձգված հարկային ակտիվները ճանաչվում են այնքանով, որքանով հավանական է ապագա ժամանակաշրջաններում բավարար հարկվող շահույթի ստացումը, որի հաշվին կարող են օգտագործվել նվազեցվող ժամանակավոր տարբերությունները և հաջորդ ժամանակաշրջան տեղափոխվող հարկային վնասները:

Ծանոթագրություն 3. Տոկոսային և նմանատիպ եկամուտներ

Տոկոսային և նմանատիպ եկամուտներ	01.04.23- 30.06.23	01.01.23- 30.06.23	01.04.22- 30.06.22	01.01.22- 30.06.22
Տոկոսային եկամուտներ բանկային հաշիվներից և ներդրված ավանդներից	88	153	228	532
Տոկոսային եկամուտներ արժեթղթերից	42,604	82,012	36,992	105,108
Տոկոսային եկամուտներ տրամադրված փոխառություններից	-	-	-	-
<b>Ընդամենը</b>	<b>42,692</b>	<b>82,165</b>	<b>37,220</b>	<b>105,640</b>
Տոկոսային և նմանատիպ ծախսեր	01.04.23- 30.06.23	01.01.23- 30.06.23	01.04.22- 30.06.22	01.01.22- 30.06.22
Տոկոսային ծախսեր ներգրավված փոխառությունների և ստացված վարկերի դիմաց	(3,154)	(6,170)	(754)	(4,387)
Տոկոսային ծախսեր ռեպո համաձայնագրերի գծով	(13,661)	(24,572)	(22,891)	(70,803)
Այլ տոկոսային ծախսեր	-	(9)	(44)	(93)
<b>Ընդամենը</b>	<b>(16,816)</b>	<b>(30,751)</b>	<b>(23,689)</b>	<b>(75,283)</b>
<b>Զուտ տոկոսային և նմանատիպ եկամուտ</b>	<b>25,877</b>	<b>51,414</b>	<b>13,531</b>	<b>30,357</b>

Ծանոթագրություն 4. Կոմիսիոն և այլ վճարների տեսքով եկամուտներ և ծախսեր

Կոմիսիոն և այլ վճարների տեսքով եկամուտներ	01.04.23- 30.06.23	01.01.23- 30.06.23	01.04.22- 30.06.22	01.01.22- 30.06.22
Արժեթղթերի փաթեթի կառավարման գծով միջնորդավճարներից	-	-	-	-
Արժեթղթերով գործարքների միջնորդավճարներից	-	-	-	-
Խորհրդատվական ծառայությունների գծով միջնորդավճարներից	-	-	-	-
Արժեթղթերի տեղաբաշխման գծով միջնորդավճարներից	-	-	-	-
Պահառության գործունեությունից	-	-	-	-
Այլ ներդրումային ծառայությունների մատուցումից եկամուտ	-	-	-	-
<b>Ընդամենը</b>	<b>-</b>	<b>-</b>	<b>-</b>	<b>-</b>
Կոմիսիոն և այլ վճարների տեսքով ծախսեր	01.04.23- 30.06.23	01.01.23- 30.06.23	01.04.22- 30.06.22	01.01.22- 30.06.22
Միջնորդավճարների գծով ծախս	(139)	(262)	(685)	(1,283)
<b>Ընդամենը</b>	<b>(139)</b>	<b>(262)</b>	<b>(685)</b>	<b>(1,283)</b>
<b>Զուտ կոմիսիոն և այլ վճարների տեսքով եկամուտ</b>	<b>(139)</b>	<b>(262)</b>	<b>(685)</b>	<b>(1,283)</b>

Ծանոթագրություն 5. Եկամուտ շահաբաժիններից

Շահաբաժիններ	01.04.23- 30.06.23	01.01.23- 30.06.23	01.04.22- 30.06.22	01.01.22- 30.06.22
Սովորական բաժնետոմսերի գծով վճարված շահաբաժիններ	-	-	-	-
<b>Ընդամենը</b>	<b>-</b>	<b>-</b>	<b>-</b>	<b>-</b>

**ՖԻՆԱՆՍԱԿԱՆ ՀԱՇՎԵՏՎՈՒԹՅՈՒՆՆԵՐԻՆ ԿԻՑ ԾԱՆՈԹԱԳՐՈՒԹՅՈՒՆՆԵՐ**

**Ծանոթագրություն 6. Զուտ եկամուտ առևտրային գործառնություններից**

Առևտրական նպատակներով պահվող ներդրումներից	01.04.23- 30.06.23	01.01.23- 30.06.23	01.04.22- 30.06.22	01.01.22- 30.06.22
«Իրական արժեքով՝ շահույթի կամ վնասի միջոցով չափվող» ֆինանսական ակտիվների առք ու վաճառքից գուտ եկամուտ	-	-	37,050	64,864
«Իրական արժեքով՝ շահույթի կամ վնասի միջոցով չափվող» ֆինանսական ակտիվների իրական արժեքի փոփոխությունից գուտ եկամուտ	(81)	116	47,063	82,795
Ամորտիզացված արժեքով հաշվառվող ֆինանսական ակտիվների առք ու վաճառքից գուտ եկամուտ	-	-	-	(66,093)
<b>Ընդամենը</b>	<b>(81)</b>	<b>116</b>	<b>84,113</b>	<b>81,566</b>

Արտարժույթային գործառնություններից	01.04.23- 30.06.23	01.01.23- 30.06.23	01.04.22- 30.06.22	01.01.22- 30.06.22
Արտարժույթի առ ու վաճառքից ստացված գուտ եկամուտ	(295)	(295)		
Արտարժույթի վերագնահատումից ստացված գուտ եկամուտ	(145)	(674)	-	-
<b>Ընդամենը</b>	<b>(440)</b>	<b>(969)</b>	<b>-</b>	<b>-</b>
<b>Ընդամենը գուտ եկամուտ (ծախս) առևտրային գործառնություններից</b>	<b>(521)</b>	<b>(853)</b>	<b>84,113</b>	<b>81,566</b>

**Ծանոթագրություն 7. Այլ գործառնական եկամուտ**

Ընկերությունը այլ գործառնական եկամուտները առաջացել են օգտագործման իրավունքի գծով ակտիվների դուրսգրումից:

**Ծանոթագրություն 8. Զուտ մասհանումներ ակնկալվող պարտքային կորուստների պահուստներին**

«Իրական արժեքով՝ այլ համապարփակ ֆինանսական արդյունքի միջոցով չափվող» ֆինանսական ակտիվների գծով	01.04.23- 30.06.23	01.01.23- 30.06.23	01.04.22- 30.06.22	01.01.22- 30.06.22
<b>Պահուստի սկզբնական մնացորդ</b>	-	-	-	-
Պահուստին կատարված մասհանումներ	-	-	-	-
Պահուստին կատարված մասհանումների վերադարձ	-	-	-	-
Պահուստին կատարված գուտ մասհանումներ	-	-	-	-
<b>Պահուստի վերջնական մնացորդ</b>	<b>-</b>	<b>-</b>	<b>-</b>	<b>-</b>
<b>Ամորտիզացված արժեքով չափվող ֆինանսական ակտիվների գծով</b>	<b>01.04.23- 30.06.23</b>	<b>01.01.23- 30.06.23</b>	<b>01.04.22- 30.06.22</b>	<b>01.01.22- 30.06.22</b>
Պահուստի սկզբնական մնացորդ	(18,623)	(19,188)	-	(12,852)
Պահուստին կատարված մասհանումներ	(9,250)	(9,250)	-	-
Պահուստին կատարված մասհանումների վերադարձ		565	-	12,852
Պահուստին կատարված գուտ մասհանումներ	(9,250)	(8,685)	-	12,852
Պահուստի օգտագործում	-	-	-	-
<b>Պահուստի վերջնական մնացորդ</b>	<b>(27,873)</b>	<b>(27,873)</b>	<b>-</b>	<b>-</b>

**Ծանոթագրություն 9. Ընդհանուր վարչական ծախսեր**

Ընդհանուր վարչական ծախսեր	01.04.23- 30.06.23	01.01.23- 30.06.23	01.04.22- 30.06.22	01.01.22- 30.06.22
Հաշվարկված աշխատավարձ և դրան հավասարեցված այլ վճարումներ	(30,697)	(63,930)	(9,370)	(18,765)

**ՖԻՆԱՆՍԱԿԱՆ ՀԱՇՎԵՏՎՈՒԹՅՈՒՆՆԵՐԻՆ ԿԻՑ ԾԱՆՈԹԱԳՐՈՒԹՅՈՒՆՆԵՐ**

Գործառնական վարձակալության գծով ծախսեր	(1,440)	(2,400)	-	-
Աուդիտի և այլ խորհրդատվական ծառայությունների գծով ծախսեր	(1,680)	(3,360)	(1,680)	(3,360)
Գապի և հաղորդակցման միջոցների գծով ծախսեր	(231)	(509)	(194)	(268)
Գրասենյակային և կազմակերպչական ծախսեր	(100)	(156)	(6)	(16)
Ներդրումային ընկերության շենքերի և սարքավորումների, փոխադրամիջոցների տեխնիկական սպասարկման և պահպանման գծով ծախսեր	-	(345)	-	-
Ներկայացուցչական ծախսեր	-	-	-	(251)
Չփոխհատուցվող հարկեր և տուրքեր	(145)	(302)	(138)	(289)
Այլ վարչական ծախսեր	(216)	(432)	(417)	(633)
<b>Ընդամենը</b>	<b>(34,509)</b>	<b>(71,434)</b>	<b>(11,805)</b>	<b>(23,582)</b>

2023 թ. 2-րդ եռամսյակի վերջի դրությամբ աշխատողները 3-ն են, իսկ մեկ աշխատողին բաժին ընկնող միջին աշխատավարձը՝ 2685 հազ. դրամ:

Ընկերությունը գործունեությունը իրականացնում է ֆինանսական վարձակալությամբ ստացված տարածքում, որի ամսական գումարը կազմում է 480 հազ. ՀՀ դրամ:

**Ծանոթագրություն 10. Այլ գործառնական ծախսեր**

Այլ գործառնական ծախսեր	01.04.23-30.06.23	01.01.23-30.06.23	01.04.22-30.06.22	01.01.22-30.06.22
Հասարակական կապերի գծով ծախսեր	-	-	-	-
Հիմնական միջոցների մաշվածության ծախսեր	(119)	(419)	(445)	(872)
Ոչ նյութական ակտիվների ամորտիզացիոն ծախսեր	(5)	(10)	(5)	(10)
<b>Ընդամենը</b>	<b>(124)</b>	<b>(429)</b>	<b>(450)</b>	<b>(882)</b>

**Ծանոթագրություն 11. Այլ անձանց կանոնադրական կապիտալում ներդրումներից գուտ շահույթ(վնաս)**

Այլ անձանց կանոնադրական կապիտալում ներդրումներից գուտ շահույթ (վնաս) Ընկերությունը չի ունեցել:

**Ծանոթագրություն 12. Շահութահարկի գծով ծախս (Եկամուտ)**

Շահութահարկի գծով ծախս	01.04.23-30.06.23	01.01.23-30.06.23	01.04.22-30.06.22	01.01.22-30.06.22
Ընթացիկ հարկի գծով ծախս (եկամուտ)	-	-	8,876	13,410
Հետաձգված հարկի գծով ծախս (եկամուտ)	(2,537)	(2,983)	6,371	4,415
<b>Ընդամենը</b>	<b>(2,537)</b>	<b>(2,983)</b>	<b>15,247</b>	<b>17,825</b>

Շահութահարկի գծով ծախսի և հաշվապահական շահույթի միջև փոխկապակցվածությունը.

	01.01.23-30.06.23	Արդյունավետ դրույքաչափ %	01.01.22-30.06.22	Արդյունավետ դրույքաչափ %
Շահույթը (վնասը) մինչև հարկումը	(30,159)		99,028	
Շահութահարկ դրույքաչափով	(5,429)	18.00	17,825	18.00
Չհարկվող եկամուտներ	(34,554)	-	(84,487)	-
Շահութահարկի դրույքաչափի փոփոխման ազդեցություն		-	-	-
Չմվազեցվող ծախսեր	37,658	(124.87)	80,072	-
Շահութահարկի գծով ծախս (եկամուտ)	(2,324)	(106.87)	13,410	18.00

3.11.3. Ժամանակավոր տարբերությունների գծով հետաձգված հարկի հաշվարկը.

	Մնացորդն առ 31.12.22 դրությամբ	2023թ. շահույթում կամ վնասում ճանաչված	Մնացորդն առ 30.06.23 դրությամբ
<b>Հետաձգված հարկային ակտիվներ, այդ թվում՝</b>	<b>5,518</b>	<b>2,983</b>	<b>8,501</b>
Հիմնական միջոցների գծով	-	-	-
Այլ ակտիվների գծով	3,473	1,542	5,015
Ստեղծված պահուստների գծով	2,026	1,460	3,486
«Իրական արժեքով՝ շահույթի կամ վնասի միջոցով չափվող» ֆինանսական ակտիվների գծով	19	(19)	-
<b>Հետաձգված հարկային պարտավորություններ, այդ թվում՝</b>	<b>1,804</b>	<b>-</b>	<b>1,804</b>
«Իրական արժեքով՝ շահույթի կամ վնասի միջոցով չափվող» ֆինանսական ակտիվների գծով	-	-	-
Դերիտորական պարտքերի գծով	-	-	-
Հիմնական միջոցների գծով	(176)	-	(176)
Այլ պարտավորությունների գծով	1,980	-	1,980
Այլ ակտիվների գծով	-	-	-
<b>Չուտ հետաձգված հարկային ակտիվ/պարտավորություն</b>	<b>7,322</b>	<b>2,983</b>	<b>10,305</b>
<b>Հաջորդ ժամանակաշրջան տեղափոխվող հարկային վնաս</b>	<b>-</b>	<b>-</b>	<b>-</b>
<b>Ընդամենը Չուտ հետաձգված հարկային ակտիվի (պարտավորության) շարժը</b>	<b>7,322</b>	<b>2,983</b>	<b>10,305</b>

Ծանոթագրություն 13. Մեկ բաժնետոմսին բաժին ընկնող բազային շահույթ

Ծանոթագրություն 13-ում բացահայտված է մեկ բաժնետոմսին բաժին ընկնող շահույթի հաշվարկման (հաշվարկման բանաձևերում որպես համարիչ և հայտարար օգտագործվող գումարների) վերաբերյալ տեղեկատվությունը:

Մեկ բաժնետոմսին բաժին ընկնող բազային շահույթ	01.04.23- 30.06.23	01.01.23- 30.06.23	01.04.22- 30.06.22	01.01.22- 30.06.22
Հաշվետու ժամանակաշրջանի Չուտ շահույթ (վնաս) հարկումից հետո	(16,130)	(27,176)	69,457	81,203
Տվյալ հաշվետու ժամանակաշրջանի համար հաշվարկված շահաբաժիններ արտոնյալ բաժնետոմսերի գծով	-	-	-	-
Սովորական բաժնետոմսերի սեփականատերերին վերագրվող տվյալ ժամանակաշրջանի Չուտ շահույթ (վնաս)	(16,130)	(27,176)	69,457	81,203
Տվյալ ժամանակաշրջանի ընթացքում շրջանառության մեջ գտնվող սովորական բաժնետոմսերի կշռված միջին թիվը	330	330	330	330
Մեկ բաժնետոմսին բաժին ընկնող բազային շահույթ	(48.878)	(82.351)	210.475	246.070
Մեկ բաժնետոմսին բաժին ընկնող նոսրացված շահույթ	(48.878)	(82.351)	210.475	246.070

Ծանոթագրություն 14. Կանխիկ դրամական միջոցներ և մնացորդներ ՀՀ կենտրոնական բանկում

14.1. Կանխիկ դրամական միջոցներ, դրանց համարժեքներ և մնացորդներ ՀՀ կենտրոնական բանկում

Կանխիկ դրամական միջոցներ, դրանց համարժեքներ և մնացորդներ ՀՀ կենտրոնական բանկում	առ 30.06.2023	առ 31.12.2022
Կանխիկ դրամական միջոցներ և մնացորդներ ՀՀ կենտրոնական բանկում	-	-

14.2. Դրամական միջոցների և դրանց համարժեքների կազմը

	առ 30.06.2023	առ 31.12.2022
Դրամական միջոցներ ՀՀ կենտրոնական բանկում	-	-
<b>Ընդամենը</b>	-	-

Ծանոթագրություն 15. Պահանջներ բանկերի և այլ ֆինանսական կազմակերպությունների նկատմամբ

Ընթացիկ հաշիվներ	առ 30.06.2023	առ 31.12.2022
ՀՀ բանկերում ընթացիկ հաշիվներ	12,818	5,499
<b>Ընդամենը</b>	<b>12,818</b>	<b>5,499</b>
Վարկեր (տրամադրված փոխառություններ) և ավանդներ, այլ պահանջներ	-	-
Ռեպո (հետզման համաձայնագիր)	-	-
Հաշվեգրած տոկոսներ	-	-
<b>Ընդամենը</b>	-	-
Բանկերի և այլ ֆինանսական կազմակերպությունների նկատմամբ պահանջների գծով հնարավոր կորուստների պահուստ (ծանոթ. 8)	-	-
<b>Զուտ պահանջներ բանկերի և այլ ֆինանսական կազմակերպությունների նկատմամբ</b>	<b>12,818</b>	<b>5,499</b>

Դրամական միջոցների և դրանց համարժեքների մնացորդը 30.06.23 թվականի վերջում կազմել է 12,818 հազ. ՀՀ դրամ և այն օգտագործման որևէ սահմանափակում չկա:

Ծանոթագրություն 16. Պահանջներ հաճախորդների նկատմամբ

Պահանջներ հաճախորդների նկատմամբ	առ 30.06.2023	առ 31.12.2022
Վարկեր և տրամադրված փոխառություններ, այդ թվում՝	-	-
ռեպո (հետզման) համաձայնագրեր	-	-
Այլ	-	-
Նշված հոդվածների գծով հաշվեգրված տոկոսներ	-	-
<b>Ընդամենը պահանջներ</b>	-	-
Հաճախորդների նկատմամբ պահանջների հնարավոր կորուստների պահուստ	-	-
<b>Ընդամենը զուտ պահանջներ</b>	-	-

Հաշվետու և նախորդ հաշվետու ժամանակաշրջանների վերջում Ընկերությունը ժամկետանց և խնդրահարույց վարկեր և տրամադրված փոխառություններ չի ունեցել:

Ընկերությունը չունի նաև միջազգային ֆինանսական կազմակերպությունների կողմից իրականացված ֆինանսավորման ծրագրերի շրջանակներում ստացված և տեղաբաշխված միջոցներ:



Ծանոթագրություն 17. «Իրական արժեքով՝ շահույթի կամ վնասի միջոցով չափվող» ֆինանսական ակտիվներ

Պետական արժեթղթեր	առ 30.06.2023	առ 31.12.2022
ՀՀ պետական արժեթղթեր, այդ թվում՝ գանձապետական պարտատոմսեր	-	-
Ընդամենը պետական արժեթղթեր	-	-
Այդ թվում՝ ՀՀ բանկերին ռեպո համաձայնագրով վաճառված	-	-
ՀՀ ոչ պետական արժեթղթեր	առ 30.06.2023	առ 31.12.2022
	<i>Ցուցակված</i>	<i>Ցուցակված</i>
ԲԲԲ+/Բաա1/ և ցածր վարկանիշ ունեցող, այլ վարկանիշ ունեցող և վարկանիշ չունեցող թողարկողի	-	-
Երկարաժամկետ պարտքային գործիքներ	901,893	514,780
Կապիտալի գործիքներ	-	-
Ընդամենը ՀՀ ոչ պետական արժեթղթեր	901,893	514,780
Այդ թվում՝ ՀՀ բանկերին ռեպո համաձայնագրով վաճառված	-	-
«Իրական արժեքով՝ շահույթի կամ վնասի միջոցով չափվող» ածանցյալ ֆինանսական ակտիվներ	-	-
Ֆորվարդ	-	-
Ընդամենը	-	-
Ընդամենը «իրական արժեքով՝ շահույթի կամ վնասի միջոցով չափվող» ֆինանսական ակտիվներ	901,893	514,780

Ծանոթագրություն 18. «Իրական արժեքով՝ այլ համապարփակ ֆինանսական արդյունքի միջոցով չափվող» ֆինանսական ակտիվներ

Ընկերությունը «իրական արժեքով՝ այլ համապարփակ ֆինանսական արդյունքի միջոցով չափվող» ֆինանսական ակտիվներ չունի:

Ծանոթագրություն 19. Ամորտիզացված արժեքով չափվող ֆինանսական ակտիվներ

Պետական արժեթղթեր	առ 30.06.2023	առ 31.12.2022
ՀՀ պետական արժեթղթեր, այդ թվում՝ գանձապետական պարտատոմսեր	-	-
Ընդամենը պետական արժեթղթեր	1,858,204	1,557,640
ՀՀ ոչ պետական արժեթղթեր	1,858,204	1,557,640
	<i>Ցուցակված</i>	<i>Ցուցակված</i>
ԲԲԲ+/Բաա1/ և ցածր վարկանիշ ունեցող, այլ վարկանիշ ունեցող և վարկանիշ չունեցող թողարկողի	-	-
Երկարաժամկետ պարտքային գործիքներ	-	-
Ամորտիզացված արժեքով չափվող ներդրումների արժեզրկում (հնարավոր կորուստների պահուստ) (ծանոթագրություն 8)	(27,873)	(19,188)
Զուտ ներդրումներ ամորտիզացված արժեքով չափվող ֆինանսական ակտիվներում	1,830,331	1,538,452

Ծանոթագրություն 20. Ներդրումներ այլ անձանց կանոնադրական կապիտալում  
 Ընկերությունն այլ անձանց կանոնադրական կապիտալում ներդրումներ չունի:

Ծանոթագրություն 21. Հիմնական միջոցներ և ոչ նյութական ակտիվներ

**Հիմնական միջոցներ**

Հոդվածի անվանումը	Համակ. և կապի միջոցներ	Այլ հիմնական միջոցներ	Օգտագործման իրավունքով ընկերությանը պատկանող հիմնական	Ընդամենը
<b>Սկզբնական արժեք</b>	-	-	-	-
Մնացորդը 01.01.22	1,044	1,018	3,698	5,759
Ավելացում	-	-	293	293
Մնացորդը 31.12.22	1,044	1,018	3,991	6,053
Ավելացում	-	-	(3,991)	-
Մնացորդը 30.06.23	1,044	1,018	-	2,061
<b>Կուտակված մաշվածություն</b>	-	-	-	-
Մնացորդը 01.01.22	450	158	1,541	2,149
Ավելացում	348	127	1,361	1,836
Մնացորդը 31.12.22	798	285	2,902	3,985
Ավելացում	174	64	(2,902)	(2,665)
Մնացորդը 30.06.23	972	349	(0)	1,321
<b>Զուտ հաշվեկշռային արժեք</b>	-	-	-	-
առ 30.06.2023	72	669	0	741
առ 31.12.2022	246	733	1,089	2,068

Հոդվածի անվանումը	Համակարգչային ծրագրեր	Ընդամենը
<b>Սկզբնական արժեք</b>	-	-
Մնացորդը 01.01.22	193	193
Ավելացում	-	-
Մնացորդը 31.12.22	193	193
Ավելացում	-	-
Մնացորդը 30.06.23	193	193
<b>Կուտակված մաշվածություն</b>	-	-
Մնացորդը 01.01.22	25	25
Ավելացում	19	19
Մնացորդը 31.12.22	44	44
Ավելացում	10	10
Մնացորդը 30.06.23	54	54
<b>Զուտ հաշվեկշռային արժեք</b>	-	-
առ 30.06.2023	139	139
առ 31.12.2022	149	149

\*Երկարաժամկետ օգտագործման իրավունքով ընկերությանը պատկանող հիմնական միջոցները ներառում են գրասենյ

Ծանոթագրություն 22. Հետաձգված հարկային ակտիվներ

Տե՛ս ծանոթագրություն 12:

Ծանոթագրություն 23. Այլ ակտիվներ

Դերիտորական պարտքեր և կանխավճարներ	առ 30.06.2023	առ 31.12.2022
Դերիտորական պարտքեր բյուջեի գծով (շահութահարկի կանխավճար)	0	21,238
Կանխավճար մատակարարներին	480	-
Կանխավճարներ բյուջեի գծով	-	-
Տրամադրված փոխառություններ	-	-
Տրամադրված փոխառությունների գծով հաշվեգրված տոկոսներ	-	-
<b>Ընդամենը</b>	<b>480</b>	<b>21,238</b>
<b>Այլ ակտիվների գծով հնարավոր կորուստների պահուստ (ծանոթագրություն 8)</b>	-	-
<b>Այլ ակտիվներ</b>		
Ապագա ժամանակաշրջանի ծախսեր	83	333
Այլ ակտիվներ	-	1,800
<b>Ընդամենը</b>	<b>563</b>	<b>23,371</b>

Ծանոթագրություն 24. Պարտավորություններ բանկերի և այլ ֆինանսական կազմակերպությունների նկատմամբ

Ներգրավված փոխառություններ և ավանդներ, այլ	առ 30.06.2023	առ 31.12.2022
<b>ՀՀ բանկեր</b>		
Օվերդրաֆտներ և վարկային գծեր	-	-
Վարկային համաձայնագրեր	670,422	229,479
Հաշվեգրված տոկոսներ	746	591
Ռեպո համաձայնագրեր	1,654,396	1,335,344
Հաշվեգրված տոկոսներ	1,633	2,396
<b>Ընդամենը</b>	<b>2,327,197</b>	<b>1,567,809</b>

Ծանոթագրություն 25. Պարտավորություններ հաճախորդների նկատմամբ

ՀՀ ռեզիդենտ ֆիզիկական անձանց նկատմամբ	առ 30.06.2023	առ 31.12.2022
Ներգրավված փոխառություններ	-	-
Հաշվեգրված տոկոսներ	-	-
<b>Ընդամենը</b>	-	-

Ծանոթագրություն 26. «Իրական արժեքով՝ շահույթի կամ վնասի միջոցով չափվող» ֆինանսական պարտավորություններ

«Իրական արժեքով՝ շահույթի կամ վնասի միջոցով չափվող» ֆինանսական պարտավորություններ	առ 30.06.2023	առ 31.12.2022
«Իրական արժեքով՝ շահույթի կամ վնասի միջոցով չափվող» ածանցյալ գործիքներ	-	-
Ֆորվարդ	-	-
<b>Ընդամենը</b>	-	-

Ծանոթագրություն 27. Ընկերության կողմից թողարկված արժեթղթեր

Ընկերությունը թողարկված արժեթղթեր չունի:

Ծանոթագրություն 28. Հետաձգված հարկային պարտավորություններ

Տե՛ս ծանոթագրություն 12:

Ծանոթագրություն 29. Պահուստներ

Պահուստներ	սառ 30.06.2023	սառ 31.12.2022
<b>Սկզբնական մնացորդ</b>	<b>11,256</b>	<b>3,115</b>
Պահուստին կատարված մասհանումներ	9,404	9,806
Պահուստի օգտագործում	(1,291)	(1,664)
Պահուստին կատարված զուտ մասհանումներ	8,112	8,142
<b>Վերջնական մնացորդ</b>	<b>19,369</b>	<b>11,256</b>
Արձակուրդայինի գծով	19,369	10,536
Աուդիտի գծով	-	720

Պահուստների գծով Հնկերությունն ունի իրավական պարտականություն: Դրա արդյունքում դրամական արտահոսքերն ակնկալվում են տարվա ընթացքում և աուդիտի ժամանակ: Հաշվի առնելով կարճաժամկետ և ոչ էական լինելը՝ պահուստների գումարը որոշվել է առանց գեղչման:

Հնկերությունը պահուստավորում պահանջող այլ իրավական կամ կառուցողական պարտականություններ չունի: Հնկերության հանդեպ որևէ իրավական հայց հարուցված չկա: Հնկերությունն ամբողջությամբ կատարել է իր հարկային պարտավորությունները, և իր հարկային պարտավորությունների գծով լրացուցիչ պահուստավորումների անհրաժեշտություն չկա:

Ծանոթագրություն 30. Այլ պարտավորություններ

Այլ պարտավորություններ	սառ 30.06.2023	սառ 31.12.2022
Կրեդիտորական պարտքեր բյուջեի գծով՝		
Շահութահարկի գծով	-	-
Փոխանցված կանխավճար շահութահարկի գծով	-	-
Եկամտային հարկի գծով	-	-
Պարտավորություններ աշխատակիցների նկատմամբ	-	-
Պարտավորություններ աշխատակիցների պարտադիր կենսաթոշակայինի և դրոշմանիշային վճարների գծով	-	-
Պարտավորություններ մատակարարների նկատմամբ	290	270
Ապագա ժամանակաշրջանի եկամուտներ	-	-
Պարտավորություններ վարձակալության գծով	-	1,195
Այլ պարտավորություններ	-	-
<b>Ընդամենը</b>	<b>290</b>	<b>1,465</b>

Ծանոթագրություն 31. Կանոնադրական կապիտալ

Հնկերության կանոնադրական կապիտալը 330,000,000 (երեք հարյուր երեսուն միլիոն) ՀՀ դրամ է, որը բաղկացած է 330 (երեք հարյուր երեսուն) հատ տեղաբաշխված սովորական անվանական բաժնեմասերից, որոնցից յուրաքանչյուրի անվանական արժեքը կազմում է 1,000,000 (մեկ միլիոն) ՀՀ դրամ: Հնկերության տեղաբաշխված բաժնետոմսերը լրիվ վճարված են:

Ծանոթագրություն 32. Կապիտալի այլ տարրեր

Կապիտալի այլ՝ չբացահայտված տարրեր չկան :

Ծանոթագրություն 33. Գործարքներ կապակցված կողմերի հետ

Հաշվետու եռամսյակում Հնկերությունը կապակցված կողմերի հետ գործարքներ չի իրականացրել:

Ծանոթագրություն 34. Ֆինանսական ռիսկերի վերաբերյալ նվազագույն բացահայտումներ

**34.1 Պարտքային ռիսկ**

Պարտքային ռիսկն այն ռիսկն է, որ ֆինանսական գործիքի (ակտիվների) կողմը չի կատարի իր պարտականությունը, և այդ պատճառով ընկերությունը կկրի ֆինանսական կորուստներ:

**Պարտքային ռիսկի վերլուծություն**

2023 թվականի հունիսի 30-ի դրությամբ

<b>Հոդվածի անվանումը</b>	<b>ՀՀ</b>	<b>Այլ երկրներ</b>	<b>Ընդամենը</b>
Ակտիվներ			
Կանխիկ դրամական միջոցների մնացորդներ ՀՀ ԿԲ-ում	-	-	-
Պահանջներ բանկերի և այլ ֆին. կազմ. նկատմամբ	12,818	-	12,818
«Իրական արժեքով՝ շահույթի կամ վնասի միջոցով չափվող» ֆինանսական ակտիվներ	901,893	-	901,893
Ամորտիզացված արժեքով չափվող ֆինանսական ակտիվներ	1,830,331	-	1,830,331
Այլ ակտիվներ	-	-	-
<b>Ընդամենը ակտիվներ</b>	<b>2,745,042</b>	<b>-</b>	<b>2,745,042</b>
<b>Պարտավորություններ</b>			
Պարտավորություններ բանկերի և այլ ֆին. կազմ. նկատմամբ	2,327,197	-	2,327,197
Այլ պարտավորություններ	-	-	-
<b>Ընդամենը պարտավորություններ</b>	<b>2,327,197</b>	<b>-</b>	<b>2,327,197</b>
<b>Զուտ դիրք</b>	<b>417,845</b>	<b>-</b>	<b>417,845</b>

2022 թվականի դեկտեմբերի 31-ի դրությամբ

<b>Հոդվածի անվանումը</b>	<b>ՀՀ</b>	<b>Այլ երկրներ</b>	<b>Ընդամենը</b>
Ակտիվներ	-	-	-
Կանխիկ դրամական միջոցների մնացորդներ ՀՀ ԿԲ-ում	-	-	-
Պահանջներ բանկերի և այլ ֆին. կազմ. նկատմամբ	5,499	-	5,499
«Իրական արժեքով՝ շահույթի կամ վնասի միջոցով չափվող» ֆինանսական ակտիվներ	514,780	-	514,780
Ամորտիզացված արժեքով չափվող ֆինանսական ակտիվներ	1,538,452	-	1,538,452
Այլ ակտիվներ	-	-	-
<b>Ընդամենը ակտիվներ</b>	<b>2,058,731</b>	<b>-</b>	<b>2,058,731</b>
<b>Պարտավորություններ</b>	<b>-</b>	<b>-</b>	<b>-</b>
Պարտավորություններ բանկերի և այլ ֆին. կազմ. նկատմամբ	1,567,809	-	1,567,809
Այլ պարտավորություններ	-	-	-
<b>Ընդամենը պարտավորություններ</b>	<b>1,567,809</b>	<b>-</b>	<b>1,567,809</b>
<b>Զուտ դիրք</b>	<b>490,922</b>	<b>-</b>	<b>490,922</b>

34.2 Շուկայական ռիսկ

**Շուկայական ռիսկի վերլուծություն**

Շուկայական ռիսկը հավանականությունն է, որ շուկայական տատանումների հետևանքով, մասնավորապես, առևտրական նպատակով պահվող ֆինանսական գործիքների ապագա իրական արժեքների փոփոխությամբ Հնկերությունը կկրի վնասներ: Շուկայական ռիսկի կառավարման նպատակն է առավելագույնս նվազագույնի հասցնել անորոշության դաշտը, որը հնարավորություն կտա կրճատել ռիսկին ենթարկվածության աստիճանը՝ միաժամանակ ապահովելով ռիսկայնության տվյալ մակարդակի հիմնավորվածությունը:

34.3 Արտարժույթի ռիսկ

Հնկերության գուտ ենթարկվածությունը արտարժույթային ռիսկին ներկայացված է ստորև բերված աղյուսակներում:

2023 թվականի հունիսի 30-ի դրությամբ

	ՀՀ դրամ	I խմբի արտարժույթ	Ընդամենը
<b>Ակտիվներ</b>			
Կանխիկ դրամական միջոցներ և մնացորդներ ՀՀ ԿԲ-ում	-	-	-
Պահանջներ բանկերի և այլ ֆին. կազմ. նկատմամբ	12,818	-	12,818
«Իրական արժեքով՝ շահույթի կամ վնասի միջոցով չափվող» ֆինանսական ակտիվներ	514,254	387,639	901,893
Հաճախորդների նկատմամբ պահանջներ	-	-	-
Ամորտիզացված արժեքով չափվող ֆինանսական ակտիվներ	-	1,830,331	1,830,331
Այլ	563	-	563
<b>Ընդամենը ակտիվներ</b>	<b>527,635</b>	<b>2,217,970</b>	<b>2,745,605</b>
<b>Պարտավորություններ</b>			
Պարտավորություններ բանկերի և այլ ֆին. կազմ. նկատմամբ	90,031	2,237,166	2,327,197
Այլ պարտավորություններ	-	-	-
<b>Ընդամենը պարտավորություններ</b>	<b>90,031</b>	<b>2,237,166</b>	<b>2,327,197</b>
<b>Զուտ դիրք</b>	<b>437,604</b>	<b>(19,196)</b>	<b>418,408</b>

2022 թվականի դեկտեմբերի 31-ի դրությամբ

	ՀՀ դրամ	I խմբի արտարժույթ	Ընդամենը
<b>Ակտիվներ</b>			
Կանխիկ դրամական միջոցներ և մնացորդներ ՀՀ ԿԲ-ում	-	-	-
Պահանջներ բանկերի և այլ ֆին. կազմ. նկատմամբ	5,499	-	5,499
«Իրական արժեքով՝ շահույթի կամ վնասի միջոցով չափվող» ֆինանսական ակտիվներ	514,780	-	514,780
Հաճախորդների նկատմամբ պահանջներ	-	-	-
Ամորտիզացված արժեքով չափվող ֆինանսական ակտիվներ	(0)	1,538,452	1,538,452
Այլ	23,371	-	23,371
<b>Ընդամենը ակտիվներ</b>	<b>543,650</b>	<b>1,538,452</b>	<b>2,082,102</b>
<b>Պարտավորություններ</b>			
Պարտավորություններ բանկերի և այլ ֆին. կազմ. նկատմամբ	25,284	1,542,525	1,567,809
Այլ պարտավորություններ	-	-	-
<b>Ընդամենը պարտավորություններ</b>	<b>25,284</b>	<b>1,542,525</b>	<b>1,567,809</b>
<b>Զուտ դիրք</b>	<b>518,366</b>	<b>(4,073)</b>	<b>514,293</b>

Հաշվետու ժամանակաշրջանի դրությամբ արտարժույթային աճանցյալ գործիքներ առկա չեն:

34.4.Տոկոսադրույքի ծիսկ 2023թ. մարտի 31-ի դրությամբ

Հոդվածի անվանումը	մինչև 1 ամիս		1-ից մինչև 3 ամիս		3-ից մինչև 6 ամիս		6 ամսից մինչև 1		1-ից մինչև 5 տարի		5 տարուց ավելի	
	դրամով	խախտում	դրամով	խախտում	դրամով	խախտում	դրամով	խախտում	դրամով	խախտում	դրամով	խախտում
Տեղաբաշխված միջոցներ												
Պահանջներ բանկերի և այլ ֆին. կազմ. նկատմամբ, այդ թվում՝												
- ավանդներ												
«Երական արժեքով՝ շահույթի կամ վնասի միջոցով չափվող» և «իրական արժեքով՝ այլ համապարփակ ֆինանսական արդյունքի միջոցով չափվող» ֆինանսական ակտիվներ, այդ թվում՝									514,254	387,639	0	
- երկարաժամկետ պարտք. գործիքներ									514,254	387,639		
- կարճաժամկետ պարտք. գործիքներ												
ամորտիզացված արժեքով չափվող արժեթղթեր									0	1,830,331		
Ընդամենը	-	-	-	-	-	-	-	-	514,254	2,217,970	-	-
Պարտավորություններ բանկերի և այլ ֆին. կազմ. նկատմամբ, այդ թվում՝												
- վարկեր		581,137										
- ռեպո համաձայնագրեր	0	1,656,029										
- այլ												
Ընդամենը	0	2,237,166										
Զուտ դիրք	(0)	(2,237,166)							514,254	2,217,970		

34.4. Տոկոսադրույքի ռիսկ 2022թ. դեկտեմբերի 31-ի դրությամբ

Հոդվածի անվանումը	մինչև 1 ամիս		1-ից մինչև 3 ամիս		3-ից մինչև 6 ամիս		6 ամսից մինչև 1 տարի		1-ից մինչև 5 տարի		5 տարուց ավելի	
	դրամով	իսկրպմտմ	դրամով	իսկրպմտմ	դրամով	իսկրպմտմ	դրամով	իսկրպմտմ	դրամով	իսկրպմտմ	դրամով	իսկրպմտմ
Պահանջներ բանկերի և այլ ֆին. կազմ. նկատմամբ, այդ թվում՝ -ավանդներ												
«Բրական արժեքով՝ շահույթի կամ վնասի միջոցով չափվող» և «իրական արժեքով՝ այլ համապարփակ ֆինանսական արդյունքի միջոցով չափվող» ֆինանսական ակտիվներ, այդ թվում՝ - երկարաժամկետ պարտք. գործիքներ - կարճաժամկետ պարտք. գործիքներ									514,780			
ամբողջացված արժեքով չափվող արժեթղթեր												1,538,452
Ընդամենը									514,780			1,538,452
Պարտավորություններ բանկերի և այլ ֆին. կազմ. նկատմամբ, այդ թվում՝ - վարկեր - ռեպո համաձայնագրեր - այլ					230,069							
Ընդամենը			1,337,739									
Զուտ ռիսք			1,337,739		(230,069)				514,780			1,538,452



Տոկոսային գործիքների միջին տոկոսադրույքը

Հոդվածի անվանումը	Հաշվեու ժամանակաշրջանի տոկոսադրույքներ	
	ՀՀ դրամ	Արտարժույթ
	%	%
<b>Ակտիվներ</b>		
<b>Պահանջներ բանկերի և այլ ֆինանսական կազմակերպությունների նկատմամբ, այդ թվում՝</b>		
-ավանդներ	0	
-հակադարձ հետզնման համաձայնագրեր		
-հաճախորդների նկատմամբ պահանջներ		
-այլ		
<b>«Իրական արժեքով՝ շահույթի կամ վնասի միջոցով չափվող» և «իրական արժեքով՝ այլ համապարփակ ֆինանսական արդյունքի միջոցով չափվող» ֆինանսական ակտիվներ</b>	8.5	8
<b>Ամորտիզացված արժեքով չափվող արժեթղթեր</b>		6.7884
<b>Պարտավորություններ</b>		
Պարտավորություններ բանկերի և այլ ֆին. կազմ. նկատմամբ	12.25	4.13
<b>Պարտավորություններ հաճախորդների նկատմամբ</b>		

34.5 Գնային ռիսկ

Գնային ռիսկը ֆինանսական գործիքի շուկայական գնի փոփոխության հետևանքով կորուստ կրելու հավանականությունն է:

34.6.Իրացվելիության ռիսկ

Իրացվելիության ռիսկը պայմանավորված է այնպիսի դրսևորմամբ, որ Շնկերությունը կարող է հանդիպել դժվարությունների ֆինանսական գործիքների հետ կապված պարտավորությունները մարելու համար միջոցներ հայթայթելիս:

Այն առաջանում է ակտիվների և պարտավորությունների ժամկետայնության անհամապատասխանության դեպքում, որը բնական է ֆինանսական հաստատությունների համար, ինչն էլ պայմանավորված է իրականացվող գործարքների տարբերություններով և դրանց հետ կապված անորոշությամբ:

2023 թվականի հունիսի 30-ի դրությամբ

ԱԿՏԻՎՆԵՐ	Մարմանը մնացել է					Անժամկետ	Ընդամենը
	մինչև 1 ամիս	1-3 ամիս	3-6 ամիս	6-12 ամիս	1 տարուց ավելի		
Կանխիկ և կանխիկին հավասարեցված դրամական միջոցներ, մնացորդներ ՀՀ ԿԲ-ում							
Պահանջներ բանկերի և այլ ֆին. կազմ. Նյութատնային	12,818						12,818
Հաճախորդների նկատմամբ պահանջներ							
Արժեթղթեր, այլ թվում՝							
«Իրական արժեքով՝ շահույթի կամ վնասի միջոցով չափվող»					901,893		901,893
Անորոշացված արժեքով չափվող					1,830,331		1,830,331
Այլ պահանջներ							-
Պայմանագրային պահանջներ**		79,234	15,442	94,676	349,183		538,535
<b>Ընդամենը</b>	<b>12,818</b>	<b>15,442</b>	<b>94,676</b>	<b>3,081,407</b>			<b>3,204,343</b>
	<b>Մարմանը մնացել է</b>						
<b>ՊԱՐՏԱՎՈՐՈՒԹՅՈՒՆՆԵՐ</b>	<b>մինչև 1 ամիս</b>	<b>1-3 ամիս</b>	<b>3-6 ամիս</b>	<b>6-12 ամիս</b>	<b>1 տարուց ավելի</b>	<b>Անժամկետ</b>	<b>Ընդամենը</b>
Պարտավորություններ բանկերի և այլ ֆին. կազմ. նկատմամբ	2,327,197	-					2,327,197
Այլ պարտավորություններ							
Պայմանագրային պարտավորություններ***	6,963						6,963
<b>Ընդամենը</b>	<b>2,334,160</b>	<b>-</b>	<b>-</b>	<b>-</b>	<b>-</b>	<b>-</b>	<b>2,334,160</b>

2022 թվականի դեկտեմբերի 31-ի դրությամբ

	Մարմանը մնացել է					Անժամկետ	Ընդամենը
	մինչև 1 ամիս	1-3 ամիս	3-6 ամիս	6-12 ամիս	1 տարուց ավելի		
<b>ԱԿՏԻՎՆԵՐ</b>							
Կանխիկ և կանխիկին հավասարեցված դրամական միջոցներ, մնացորդներ ՀՀ ԿԲ-ում							
Պահանջներ բանկերի և այլ ֆին. կազմ. Նվազանամբ	5499						
Հաճախորդների նվազանամբ պահանջներ							
Արժեթղթեր, այդ թվում՝							
«Իրական արժեքով՝ շահույթի կամ վնասի միջոցով չափվող»					514,780		514,780
Անորոշիզացված արժեքով չափվող					1,538,452		1,538,452
Այլ պահանջներ							
Պայմանագրային պահանջներ**		76,475	-		2,337,938		2,490,888
<b>Ընդամենը</b>	<b>5,499</b>	<b>76,475</b>	<b>-</b>	<b>-</b>	<b>4,391,170</b>	<b>-</b>	<b>4,549,619</b>
	<b>Մարմանը մնացել է</b>						
<b>ՊԱՏՏԱՎՈՂՈՒԹՅՈՒՆՆԵՐ</b>							
Պարտավորություններ բանկերի և այլ ֆին. կազմ. նվազանամբ	1,542,524	25,285					1,567,809
Այլ պարտավորություններ							-
Պայմանագրային պարտավորություններ***	1,204	495					1,699
<b>Ընդամենը</b>	<b>1,543,728</b>	<b>25,780</b>					<b>1,569,508</b>

Պայմանագրային պահանջներ տողում լրացված են դեռևս չհաշվեցրված (հաշվեկշռում կամ հետհաշվեկշռում չարտացրված), սակայն պայմանագրով նախատեսված ստացվելիք բոլոր գումարները (այդ թվում՝ տոկոսագումարները) ըստ պայմանագրով նախատեսված մարման ժամկետների:

Պայմանագրային պարտավորություններ տողում լրացված են դեռևս չհաշվեցրված, սակայն պայմանագրով նախատեսված վճարվելիք բոլոր գումարները (այդ թվում՝ տոկոսագումարները) ըստ պայմանագրով նախատեսված մարման ժամկետների:

Ծանոթագրություն 35. Կապիտալ և կապիտալի համարժեքություն

	30/06/23	31/12/22
Կանոնադրական կապիտալ	330,000	330,000
Գլխավոր պահուստ	-	-
Ընթացիկ ժամանակաշրջանի չբաշխված շահույթ (վնաս)	-27,176	181,110
Նախորդ ժամանակաշրջանի չբաշխված շահույթ	181,110	-
Հայտարարված շահաբաժիններ	(74,000)	-
Մասհանումներ գլխավոր պահուստին	-	-
<b>Ընդամենը</b>	<b>409,934</b>	<b>511,110</b>

20223 թվականի առաջինից վեցերորդ ամիսներ:

Ամիսը	Հիմնական կապիտալի հաշվեկշռային մեծություն	Ընդամենը կապիտալ	Նորմատիվային սեփական կապիտալի հաշվարկի համար անհրաժեշտ հիմնական կապիտալից պակասեցվող գումարներ	Նորմատիվային հաշվարկին մասնակցող Հիմնական կապիտալ	ՀՀ ԿԲ կրոմից սահմանված նորմատիվային կապիտալի նվազագույն մեծությունը
Հունվար	528,449	528,449	-	528,449	300,000
Փետրվար	524,834	524,834	-	524,834	300,000
Մարտ	518,688	518,688	-	518,688	300,000
Ապրիլ	522,263	522,263	-	522,263	300,000
Մայիս	519,690	519,690	-	519,690	300,000
Հունիս	458,822	458,822	-	458,822	300,000
Հուլիս					
Օգոստոս					
Սեպտեմբեր					
Հոկտեմբեր					
Նոյեմբեր					
Դեկտեմբեր					

2022 թվականի առաջինից վեցերորդ ամիսներ:

Ամիսը	Հիմնական կապիտալի հաշվեկշռային մեծություն	Ընդամենը կապիտալ	Նորմատիվային սեփական կապիտալի հաշվարկի համար անհրաժեշտ հիմնական կապիտալից պակասեցվող գումարներ	Նորմատիվային հաշվարկին մասնակցող Հիմնական կապիտալ	ՀՀ ԿԲ կրոմից սահմանված նորմատիվային կապիտալի նվազագույն մեծությունը
Հունվար	636,525	636,525	-	636,525	300,000
Փետրվար	636,835	636,835	-	636,835	300,000
Մարտ	544,401	544,401	-	544,401	300,000
Ապրիլ	618,244	618,244	-	618,244	300,000
Մայիս	637,613	637,613	-	637,613	300,000
Հունիս	613,858	613,858	-	613,858	300,000

**Ծանոթագրություն 36. Ֆինանսական ակտիվների և պարտավորությունների իրական արժեք**

Ընկերությունը ֆինանսական գործիքների իրական արժեքը որոշում է շուկայական գնանշումների հիման վրա: «Իրական արժեքով՝ շահույթի կամ վնասի միջոցով չափվող» ֆինանսական գործիքներն արտացոլված են իրական արժեքներով, բացառությամբ փոխառությունների և վարկերի, որոնք հաշվառվում են ամորտիզացված արժեքով: Դրանց իրական արժեքը գնահատվում է հաշվեկշռային արժեքին մոտ:

**Ծանոթագրություն 37. Կանխատեսվող ապագա գործարքների հեջավորում**

30.06.23 թ. դրությամբ կանխատեսվող ապագա գործարքներ առկա չեն եղել:

**Ծանոթագրություն 38. Ապաճանաչում**

Հաշվետու ժամանակաշրջանի վերջի դրությամբ փոխանցված ակտիվի ամբողջությամբ կամ դրա մի մասի ապաճանաչման չափանիշներին չբավարարման դեպք չի եղել:

**Ծանոթագրություն 39. Գրավադրված ակտիվներ**

30.06.23թ. դրությամբ Ընկերությունը ունի 396,200 հազ. ՀՀ դրամ անվանական արժեքով գրավադրված ֆինանսական ակտիվներ:

**Ծանոթագրություն 40. Ընդունված գրավ**

Ընկերությունը 30.06.23թ դրությամբ գրավով ապահովված ակտիվներ չի ունեցել:

**Ծանոթագրություն 41. Պարտավորությունների չկատարում/խախտում**

30.06.23 թ. դրությամբ Ընկերության կողմից պայմանագրային պարտավորությունների խախտում չի եղել:

Ընկերության առանցքային անձնակազմը ստացել է հետևյալ հատուցումները, որոնք ներառված են աշխատավարձի գծով ծախսումներում.

հազ. դրամ	01.01.23-30.06.23
Աշխատավարձ և պարգևավճար	44,800
	<b>44,800</b>

**«Մետա-Իքս Մարկետս» ՓԲԸ ղեկավարության հայտարարությունը**

Մենք պատասխանատու ենք Ընկերության ֆինանսական վիճակն արժանահավատորեն արտացոլող ֆինանսական հաշվետվությունների պատրաստման և հաստատման համար:

Այսպիսով Ընկերության ղեկավարությունը պատասխանատու է՝

- հաշվապահական հաշվառման քաղաքականության ընտրության, հաստատման և դրա հետևողականորեն կիրառման համար,
- հիմնավորված գնահատումներ և հաշվարկներ կատարելու համար,
- ֆինանսական հաշվետվությունների միջազգային ստանդարտների պահանջների պահպանման, իսկ ֆինանսական հաշվետվությունների միջազգային ստանդարտներից շեղումների դեպքում՝ ֆինանսական հաշվետվությունների կից ծանոթագրություններում այդ շեղումների բացահայտման համար,
- հաշվապահական հաշիվների գրանցումների ճշգրիտ վարման համար,
- ֆինանսական հաշվետվություններն Ընկերության գործունեության անընդհատության հիման վրա պատրաստելու համար,
- Ընկերությունում գործում է ֆինանսական վիճակի վերաբերյալ ժամանակին և բավարար ճշտությամբ տեղեկատվություն ապահովող, Հայաստանի Հանրապետության օրենսդրությանը և ֆինանսական հաշվետվությունների միջազգային ստանդարտներին համապատասխանող հաշվապահական հաշվառման գործուն համակարգ,
- Ընկերությունում ակտիվների պահպանության, խարդախությունների և անճշտությունների բացահայտման ու կանխման ուղղությամբ ձեռնարկվում են անհրաժեշտ միջոցներ:

Հավաստիացնում ենք նաև, որ Ընկերության ֆինանսական հաշվետվությունները համապատասխանում են ֆինանսական հաշվետվությունների միջազգային ստանդարտներին և հաշվապահական հաշվառումը կարգավորող այլ ակտերին:

Հայկ Հարությունյան

Գործադիր տնօրեն

Գայանե Վարդանյան

«Էլ-Էն Աուդիտ» ՓԲԸ լիազոր  
ներկայացուցիչ

14 հուլիսի 2023

